

**COMPASS GLOBAL INVESTMENTS
FONDO DE INVERSIÓN**

Estados Financieros al 31 de diciembre de 2020 y 2019
y por los años terminados en esas fechas

(Con el Informe de los Auditores Independientes)

COMPASS GLOBAL INVESTMENT FONDO DE INVERSIÓN

CONTENIDO

Informe de los Auditores Independientes

Estados de Situación Financiera

Estados de Resultados Integrales

Estados de Cambios en el Patrimonio Neto

Estados de Flujos de Efectivo, Método Directo

Notas a los Estados Financieros

Estados Complementarios

USD : Cifras expresadas en dólares estadounidenses

MUSD : Cifras expresadas en miles de pesos dólares estadounidenses

UF : Cifras expresadas en unidad de fomento



Informe de los Auditores Independientes

Señores Aportantes de
Compass Global Investment Fondo de Inversión:

Hemos efectuado una auditoría a los estados financieros adjuntos de Compass Global Investment Fondo de Inversión, que comprenden el estado de situación financiera al 31 de diciembre de 2020 y los correspondientes estados de resultados integrales, de cambios en el patrimonio neto y de flujos de efectivo por el año terminado en esa fecha y las correspondientes notas a los estados financieros.

Responsabilidad de la Administración por los estados financieros

Compass Group Chile S.A. Administradora General de Fondos es responsable por la preparación y presentación razonable de estos estados financieros de acuerdo con Normas Internacionales de Información Financiera. Esta responsabilidad incluye el diseño, implementación y mantención de un control interno pertinente para la preparación y presentación razonable de estados financieros que estén exentos de representaciones incorrectas significativas, ya sea debido a fraude o error.

Responsabilidad del auditor

Nuestra responsabilidad consiste en expresar una opinión sobre estos estados financieros a base de nuestra auditoría. Efectuamos nuestra auditoría de acuerdo con Normas de Auditoría Generalmente Aceptadas en Chile. Tales normas requieren que planifiquemos y realicemos nuestro trabajo con el objeto de lograr un razonable grado de seguridad que los estados financieros están exentos de representaciones incorrectas significativas.

Una auditoría comprende efectuar procedimientos para obtener evidencia de auditoría sobre los montos y revelaciones en los estados financieros. Los procedimientos seleccionados dependen del juicio del auditor, incluyendo la evaluación de los riesgos de representaciones incorrectas significativas de los estados financieros, ya sea debido a fraude o error. Al efectuar estas evaluaciones de los riesgos, el auditor considera el control interno pertinente para la preparación y presentación razonable de los estados financieros del Fondo con el objeto de diseñar procedimientos de auditoría que sean apropiados en las circunstancias, pero sin el propósito de expresar una opinión sobre la efectividad del control interno del Fondo. En consecuencia, no expresamos tal tipo de opinión. Una auditoría incluye, también, evaluar lo apropiadas que son las políticas de contabilidad utilizadas y la razonabilidad de las estimaciones contables significativas efectuadas por la Administración del Fondo, así como una evaluación de la presentación general de los estados financieros.

Consideramos que la evidencia de auditoría que hemos obtenido es suficiente y apropiada para proporcionarnos una base para nuestra opinión de auditoría.



Opinión

En nuestra opinión, los mencionados estados financieros presentan razonablemente, en todos sus aspectos significativos, la situación financiera de Compass Global Investment Fondo de Inversión al 31 de diciembre de 2020 y los resultados de sus operaciones y los flujos de efectivo por el año terminado en esa fecha, de acuerdo con Normas Internacionales de Información Financiera.

Énfasis en un asunto

Como se describe en nota 3.2.4 a los estados financieros adjuntos, el Fondo mantiene una inversión en el extranjero que representa su principal activo y en la cual no posee control ni influencia significativa. El valor razonable de esta inversión se mide de acuerdo con la metodología que considera los supuestos y elementos de información señalados en dicha nota. No se modifica nuestra opinión con respecto a este asunto.

Otros asuntos – estados complementarios

Nuestra auditoría fue efectuada con el propósito de formarnos una opinión sobre los estados financieros tomados como un todo. Los estados complementarios, que comprenden el resumen de la cartera de inversiones, el estado de resultado devengado y realizado y estado de utilidad para la distribución de dividendos, contenidos en anexo adjunto, se presentan con el propósito de efectuar un análisis adicional y no es una parte requerida de los estados financieros. Tal información suplementaria es responsabilidad de la Administradora del Fondo y fue derivada de, y se relaciona directamente con, los registros contables y otros registros subyacentes utilizados para preparar los estados financieros. La mencionada información suplementaria ha estado sujeta a los procedimientos de auditoría aplicados en la auditoría de los estados financieros y a ciertos procedimientos adicionales, incluyendo la comparación y conciliación de tal información suplementaria directamente con los registros contables y otros registros subyacentes utilizados para preparar los estados financieros o directamente con los mismos estados financieros y los otros procedimientos adicionales, de acuerdo con Normas de Auditoría Generalmente Aceptadas en Chile. En nuestra opinión, la mencionada información suplementaria se presenta razonablemente en todos los aspectos significativos en relación con los estados financieros tomados como un todo.

Otros asuntos – auditores independientes predecesores

Los estados financieros de Compass Global Investment Fondo de Inversión al 31 de diciembre de 2019, y por el año terminado en esa fecha fueron auditados por otros auditores, quienes emitieron una opinión sin modificaciones sobre los mismos en su informe de fecha 20 de febrero de 2020.

Danissa Castillo G.

KPMG SpA

Santiago, 25 de febrero de 2021



Estados Financieros

COMPASS GLOBAL INVESTMENTS FONDO DE INVERSION

Al 31 de diciembre 2020, 2019

Santiago, Chile

Contenido

- Estados de situación financiera
- Estados de resultados integrales
- Estados de cambios en el patrimonio neto
- Estados de flujo de efectivo, método directo
- Notas a los estados financieros
- Estados complementarios a los estados financieros

USD : Cifras expresadas en dólares estadounidenses

MUSD : Cifras expresadas en miles de dólares estadounidenses

UF : Cifras expresadas en unidad de fomento

	Notas	31.12.2020	31.12.2019
		MUSD	MUSD
ACTIVOS			
Activos corrientes			
Efectivo y efectivo equivalente	7	362	573
Activos financieros a valor razonable con efecto en resultados	8a	263.101	201.936
Activos financieros a costo amortizado		-	-
Cuentas y documentos por cobrar por operaciones		-	-
Otros documentos y cuentas por cobrar		-	-
Total activos corrientes		263.463	202.509
Activos no corrientes			
Activos financieros a costo amortizado		-	-
Inversiones valorizadas por el método de la participación		-	-
Otros activos		-	-
Total activos no corrientes		-	-
Total activos		263.463	202.509
PASIVOS			
Pasivos corrientes			
Pasivos financieros a valor razonable con efecto en resultados		-	-
Prestamos		-	-
Cuentas y documentos por pagar por operaciones	17b	7	11
Remuneraciones Sociedad Administradora	18	5	5
Otros documentos y cuentas por pagar		-	-
Otros pasivos		-	-
Total pasivos corrientes		12	16
Total pasivos		12	16
PATRIMONIO NETO			
Aportes		197.375	141.614
Otras reservas		-	-
Resultados acumulados		60.439	44.334
Resultado del ejercicio		5.637	22.215
Dividendos provisorios		-	(5.670)
Total patrimonio neto		263.451	202.493
Total pasivos y patrimonio neto		263.463	202.509

Las notas adjuntas números 1 al 38 forman parte integral de estos Estados Financieros

	NOTAS	31.12.2020	31.12.2019
		MUSD	MUSD
Ingresos/(pérdidas) de la operación			
Intereses y reajustes	21	-	84
Ingresos por Dividendos		-	-
Diferencias de cambio netas sobre activos y pasivos financieros a costo amortizado		-	-
Diferencias de cambio netas sobre efectivo y efectivo equivalente		-	-
Cambios netos en valor razonable de activos financieros y pasivos financieros a valor razonable con efecto en resultados.	8b	5.734	22.316
Resultado en venta de instrumentos financieros		-	(84)
Resultado en inversiones valorizadas por el método de la participación		-	-
Otros		-	-
Total ingresos/(pérdidas) netos de la operación		5.734	22.316
Gastos			
Remuneración comité vigilancia		(13)	(12)
Comisión de administración	29a	(60)	(61)
Honorarios por custodia y administración		-	-
Costos de transacción		-	-
Otros gastos de operación	32	(18)	(21)
Total gastos de operación		(91)	(94)
Utilidad/(pérdida) de la operación		5.643	22.222
Costos financieros		(6)	(7)
Utilidad/(pérdida) antes de impuesto		5.637	22.215
Impuesto las ganancias por inversiones en el exterior		-	-
Resultado del ejercicio		5.637	22.215
Otros resultados integrales			
Ajustes por conversión		-	-
Total de otros resultados integrales		-	-
Total resultado integral		5.637	22.215

Las notas adjuntas números 1 al 38 forman parte integral de estos Estados Financieros.

	Aportes	Otras Reservas					Resultados Acumulados	Resultado del Ejercicio	Dividendos Provisorios	Total
		Cobertura de Flujo de Caja	Conversión	Inversiones Valorizadas por el Método de la Participación	Otras	Total				
		MUSD	MUSD	MUSD	MUSD	MUSD				
Saldo inicial 01.01.2020	141.614	-	-	-	-	-	66.549	-	(5.670)	202.493
Cambios contables	-	-	-	-	-	-	-	-	-	-
Subtotal	141.614	-	-	-	-	-	66.549	-	(5.670)	202.493
Aportes	55.761	-	-	-	-	-	-	-	-	55.761
Repartos de patrimonio	-	-	-	-	-	-	-	-	-	-
Repartos de dividendos	-	-	-	-	-	-	(6.110)	-	-	(6.110)
Resultados integrales del ejercicio										
Resultados del ejercicio	-	-	-	-	-	-	-	5.637	-	5.637
Otros resultados integrales	-	-	-	-	-	-	-	-	-	-
Otros movimientos	-	-	-	-	-	-	-	-	5.670	5.670
Saldo final al 31.12.2020	197.375	-	-	-	-	-	60.439	5.637	-	263.451

(*) El saldo reflejado en la columna "Otros Movimientos" corresponde a traspaso de dividendos provisorios a dividendos definitivos con cargo a utilidades del año 2019.

Las notas adjuntas números 1 al 38 forman parte integral de estos Estados Financieros.

	Aportes	Otras Reservas					Resultados Acumulados	Resultado del Ejercicio	Dividendos Provisorios	Total
		Cobertura de Flujo de Caja	Conversión	Inversiones Valorizadas por el Método de la Participación	Otras	Total				
		MUSD	MUSD	MUSD	MUSD	MUSD				
Saldo inicial 01.01.2019	76.706	-	-	-	-	-	44.926	-	(525)	121.107
Cambios contables	-	-	-	-	-	-	-	-	-	-
Subtotal	76.706	-	-	-	-	-	44.926	-	(525)	121.107
Aportes	64.908	-	-	-	-	-	-	-	-	64.908
Repartos de patrimonio	-	-	-	-	-	-	-	-	-	-
Repartos de dividendos	-	-	-	-	-	-	(592)	-	(5.670)	(6.262)
Resultados integrales del ejercicio										
Resultados del ejercicio	-	-	-	-	-	-	-	22.215	-	22.215
Otros resultados integrales	-	-	-	-	-	-	-	-	-	-
Otros movimientos	-	-	-	-	-	-	-	-	525	525
Saldo final al 31.12.2019	141.614	-	-	-	-	-	44.334	22.215	(5.670)	202.493

Las notas adjuntas números 1 al 38 forman parte integral de estos Estados Financieros.

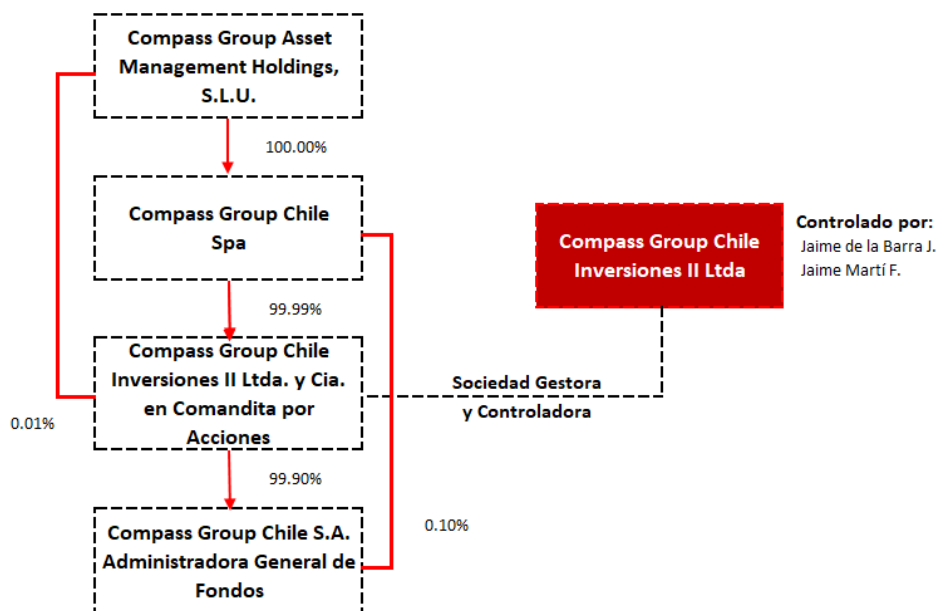
	Notas	31.12.2020	31.12.2019
		MUSD	MUSD
Flujos de efectivo originados por actividades de la operación		-	-
Compra de activos financieros		(61.624)	(73.331)
Venta de activos financieros		6.193	14.577
Intereses, diferencias de cambio y reajustes recibidos		-	84
Liquidación de instrumentos financieros derivados		-	-
Dividendos recibidos		-	-
Cobranza de cuentas y documentos por cobrar		-	-
Pago de cuentas y documentos por pagar		-	-
Otros gastos de operación pagados		(101)	(102)
Otros ingresos de operación percibidos		-	-
Flujos neto utilizado en actividades de la operación		(55.532)	(58.772)
Flujos de efectivo originados por actividades de inversión		-	-
Compra de activos financieros		-	-
Venta de activos financieros		-	-
Intereses, diferencias de cambio y reajustes recibidos		-	-
Dividendos recibidos		-	-
Otros gastos de inversión pagados		-	-
Otros ingresos de inversión percibidos		-	-
Flujo neto originado por actividades de inversión		-	-
Flujos de efectivo originado por actividades de financiamiento		-	-
Obtención de préstamos		-	-
Pago de Préstamo		-	-
Aportes		55.761	64.908
Repartos de patrimonio		-	-
Repartos de dividendos		(440)	(5.737)
Otros		-	-
Flujo neto originado por actividades de financiamiento		55.321	59.171
Aumento neto de efectivo y efectivo equivalente		(211)	399
Saldo inicial de efectivo y efectivo equivalente		573	174
Diferencias de cambio netas sobre efectivo y efectivo equivalente		-	-
Saldo final de efectivo y efectivo equivalente		362	573

Las notas adjuntas números 1 al 38 forman parte integral de estos Estados Financieros.

Nota 1 Información general

El Fondo denominado “Compass Global Investments Fondo de Inversión” (el “Fondo”), está domiciliado y constituido bajo las leyes chilenas y es administrado por Compass Group Chile S.A. Administradora General de Fondos (la “Administradora” o “Sociedad Administradora”) que fue autorizada mediante Resolución Exenta N°203 de fecha 22 de agosto de 1996. Las oficinas de la Sociedad Administradora se encuentran ubicadas en Rosario Norte N°555, Piso 14, Las Condes, Santiago.

El controlador de la Sociedad Administradora es la sociedad Compass Group Chile Inversiones II Limitada y Compañía en Comandita por Acciones. A su vez, el controlador de Compass Group Chile Inversiones II Limitada y Compañía en Comandita por Acciones es su socio gestor, la sociedad de responsabilidad limitada Compass Group Chile Inversiones II Limitada. Por último, los controladores de Compass Group Chile Inversiones II Limitada son los señores Jaime de la Barra Jara y Jaime Martí Fernández quienes tienen un Pacto de Actuación Conjunta. A continuación, se presenta un diagrama de estructura de propiedad de la Sociedad Administradora.



El objetivo principal del Fondo será invertir al menos un 60% de su activo en uno o más de los siguientes instrumentos de capitalización de emisores extranjeros: /i/ títulos representativos de índices accionarios extranjeros; /ii/ cuotas de fondos mutuos extranjeros; y /iii/ directa e indirectamente en uno o más fondos de inversión extranjeros de capital privado globales (“Fondos Extranjeros de Capital Privado”), cuyo administrador de inversiones sea la sociedad Blackstone Management Partners L.L.C., que cuenten principalmente con estrategias de inversión del tipo “buyout” (compra o toma de control de compañías).

El Fondo tendrá una duración de 12 años contados a partir del 27 de Marzo de 2015. Dicho plazo será prorrogable sucesivamente por hasta 3 períodos de 1 año cada uno, por acuerdo adoptado en Asamblea Extraordinaria de Aportantes. En caso de acordarse la prórroga del plazo de duración del Fondo en los términos señalados en el Reglamento Interno, se informará de ello directamente a los Aportantes.

El Reglamento Interno del Fondo fue depositado por última vez con fecha 19 de junio de 2020 en el Registro Público de Depósito de Reglamentos Internos que lleva la Comisión para el mercado financiero (anteriormente Superintendencia de valores y seguros) y los principales cambios en el mismo fueron los siguientes:

Nota 1 Información general, continuaciónModificaciones reglamento interno año 2020:

(i) Se modifica el numeral 2.1. del número DOS. Política de Inversiones, del Título II. Política de Inversión y Diversificación, para efectos de incorporar la inversión en vehículos que se constituyan para materializar las inversiones del Fondo Extranjero de Capital Privado (los “Vehículos de Inversión”), como uno de los mecanismos para materializar el objetivo del Fondo.

(ii) Se modifican los siguientes numerales del número TRES. Características y Diversificación de las Inversiones, del Título II. Política de Inversión y Diversificación: a) El numeral 3.1., para efectos de especificar que el Fondo podrá invertir en títulos o derechos representativos de participación en los Vehículos de Inversión. b) El numeral 3.4., para incluir a los Vehículos de Inversión dentro de los límites máximos de inversión por emisor de cada instrumento respecto del activo total del Fondo.

(iii) Se modifica el Título V. Política de Votación, para efectos de señalar que el documento “Política de Votación Sociedad Administradora”, se encontrará disponible en el sitio web www.cgcompass.com.

(iv) Se modifican los siguientes numerales del número UNO. Aporte de Cuotas, del Título VII. Aportes y Valorización de Cuotas:

(a) El numeral 1.3. denominado Medios para efectuar aportes y solicitar rescates, para efectos ajustar la referencia a una de las formas en que los partícipes podrán efectuar aportes y solicitar rescates de cuotas en caso de ausencia o imposibilidad de contactar al Asesor, indicándose que dichos partícipes podrán ingresar a www.cgcompass.com para tal efecto

(b) El numeral 1.4. denominado Promesas y períodos de suscripción, para efectos de especificar que los contratos de promesa deberán ser cumplidos dentro del plazo máximo que establezca el respectivo contrato de promesa.

(v) Se modifica el numeral 2.4. del número DOS. Comité de Vigilancia, del Título VIII. Normas de Gobierno Corporativo, para efectos de especificar que los miembros del Comité de Vigilancia no podrán ser personas condenadas por delitos que merezcan pena aflictiva o de inhabilitación perpetua para desempeñar cargos públicos, ni ser empresas o personas deudoras en los términos de la Ley 20.720, o administradores o representantes legales de dichos deudores, que hayan sido condenados por delitos concursales establecidos en el Código Penal.

(vi) Se modifica el número UNO. Comunicaciones con los Partícipes, del Título IX. Otra Información Relevante, para efectos de reemplazar por “El Libero” el diario en el que se debe hacer toda publicación que, por disposición de la Ley N° 20.712, de su Reglamento, del Reglamento Interno del Fondo o de la Comisión para el Mercado Financiero se deba realizar en un diario.

(vii) Se modifica el numeral 4.3. del número CUATRO. Procedimiento de Liquidación del Fondo del Título IX. Otra Información Relevante, para efectos de señalar que durante el periodo de liquidación del Fondo, éste mantendrá su naturaleza jurídica para todos los efectos que correspondan.

Modificaciones reglamento interno año 2019:

(i) Se modifica el número UNO. Objeto del Fondo, del Título II. Política de Inversión y Diversificación, para efectos de eliminar como objetivo principal de inversión del Fondo la inversión en títulos representativos de índices accionarios extranjeros y cuotas de fondos extranjeros; también para eliminar la obligación de invertir un 60% del activo del Fondo en los instrumentos señalados en el Objeto del Fondo; y para efectos de individualizar el fondo extranjero de capital privado en que invertirá el Fondo, denominado “Blackstone Capital Partners VII L.P.”, y señalar la estrategia de inversión de dicho fondo.

(ii) Como consecuencia de la modificación señalada en el literal (i) anterior, se modifica el numeral 2.1. del número DOS. Política de Inversiones, del Título II. Política de Inversión y Diversificación, para efectos de eliminar la posibilidad de invertir en títulos representativos de índices accionarios extranjeros y cuotas de fondos mutuos extranjeros.

(iii) Como consecuencia de la modificación señalada en el literal (i) anterior, todas las referencias a “fondos extranjeros de Capital Privado” se modifican a “fondo extranjero de Capital Privado”.

Nota 1 Información general, continuación

(iv) Como consecuencia de la modificación señalada en el literal (i) anterior, se modifica el número (1) del numeral 2.2. del número DOS. Política de Inversiones, del Título II. Política de Inversión y Diversificación, para efectos de eliminar la referencia a “distintos a los indicados en el objeto del Fondo”.

(v) Se modifica el numeral 2.5. del número DOS. Política de Inversiones, del Título II. Política de Inversión y Diversificación, para efectos de especificar que los mercados a los cuales el Fondo dirigirá sus inversiones serán principalmente el mercado extranjero de activos de private equity.

(vi) Como consecuencia de la eliminación de la posibilidad de invertir en títulos representativos de índices accionarios extranjeros y cuotas de fondos mutuos extranjeros en el numeral 3.1. del número TRES. Características y Diversificación de las Inversiones, del Título II. Política de Inversión y Diversificación, se modifica el numeral 2.7. del número DOS. Política de Inversiones, del Título II. Política de Inversión y Diversificación, para efectos de modificar la enumeración relacionada a los instrumentos de deuda.

(vii) Como consecuencia de la eliminación de la posibilidad de invertir en títulos representativos de índices accionarios extranjeros y cuotas de fondos mutuos extranjeros en el numeral 3.1. del número TRES. Características y Diversificación de las Inversiones, del Título II. Política de Inversión y Diversificación, se modifica el numeral 2.11. del número DOS. Política de Inversiones, del Título II. Política de Inversión y Diversificación, para efectos de modificar la enumeración relacionada a las cuotas de fondos.

(viii) Se modifica el numeral 3.1. del número TRES. Características y Diversificación de las Inversiones, del Título II. Política de Inversión y Diversificación, para efectos de eliminar la posibilidad de invertir en títulos representativos de índices accionarios extranjeros y cuotas de fondos mutuos extranjeros, y de establecer los nuevos límites de inversión por tipo de instrumento respecto del activo total del Fondo.

(ix) Se modifica el numeral 3.2. del número TRES. Características y Diversificación de las Inversiones, del Título II. Política de Inversión y Diversificación, para efectos de establecer que el Fondo deberá mantener invertido al menos un 80% de su activo en uno o más de los instrumentos indicados en los números (1) al (4), ambos inclusive, y el 20% restante en los instrumentos indicados en los números (5) al (9), ambos inclusive, todos del numeral 3.1. del mismo número y sección del Reglamento Interno del Fondo.

(x) Se modifica el numeral 3.4. del número TRES. Características y Diversificación de las Inversiones, del Título II. Política de Inversión y Diversificación, para efectos de establecer los nuevos límites máximos de inversión por emisor de cada instrumento respecto del activo total del Fondo.

(xi) Se modifica el número (6) del numeral 4.3. del número CUATRO. Gastos de Cargo del Fondo, del Título VI. Series, Remuneraciones, Comisiones y Gastos, para efectos de establecer que los gastos indicados en dicho número (6) no podrán exceder los porcentajes que se indican a continuación: (i) para el ejercicio en que el Fondo haya iniciado operaciones y para los seis ejercicios siguientes: 50% del patrimonio del Fondo; (ii) desde el séptimo hasta el décimo ejercicio siguiente: 20% del patrimonio del Fondo; y (iii) para el décimo primer ejercicio y los ejercicios siguientes: 50% del patrimonio del Fondo.

(xii) Se modifica el número (7) del numeral 4.3. del número CUATRO. Gastos de Cargo del Fondo, del Título VI. Series, Remuneraciones, Comisiones y Gastos, para efectos de eliminar la referencia a “títulos representativos de índices accionarios extranjeros”, y para reducir el porcentaje máximo de los gastos señalados en dicho número (7), de 5% a 1% del patrimonio del Fondo.

(xiii) Se modifica el numeral 2.8. del número DOS. Comité de Vigilancia del Título VIII. Normas de Gobierno Corporativo, para efectos de eliminar la obligación del Comité de Vigilancia de sesionar a lo menos una vez cada 3 meses, y establecer que deberá sesionar a lo menos una vez después del envío de cada estado financiero trimestral a la Comisión para el Mercado Financiero.

Nota 1 Información general, continuación

El Fondo inicia operaciones con fecha 12 de mayo de 2015.

Las cuotas del Fondo cotizan en bolsa, bajo el nemotécnico CFICGGLI-E.

Al 31 de diciembre de 2020, las cuotas del Fondo no mantienen clasificación de riesgo.

Ningún aportante tiene control ni influencia significativa sobre el Fondo.

Nota 2 Bases de preparación

Los principales criterios contables utilizados en la preparación de estos Estados Financieros se exponen a continuación. Estos principios han sido aplicados sistemáticamente a todos los ejercicios presentados, a menos que se indique lo contrario.

2.1 Declaración de cumplimiento

Los presentes Estados Financieros del Fondo, han sido preparados de acuerdo con Normas Internacionales de Información Financiera (NIIF), emitidos por International Accounting Standard Board (en adelante "IASB").

2.2 Aprobación Estados Financieros

El Directorio de la Sociedad Administradora ha tomado conocimiento y aprobó los presentes Estados Financieros en su Sesión Ordinaria de Directorio de fecha 25 de febrero de 2021.

2.3 Período cubierto

Los presentes Estados Financieros del Fondo, comprenden los Estados de Situación Financiera al 31 de diciembre de 2020 y 2019, Estados de Resultados Integrales, Estados de Cambios en el Patrimonio Neto, y Estados de Flujos de Efectivo por los periodos terminados al 31 de diciembre de 2020 y 2019.

2.4 Base de medición

El Estados Financieros, han sido preparado sobre la base del costo histórico con excepción de:

- Los instrumentos financieros al valor razonable con cambios en resultados son valorizados al valor razonable.

2.5 Conversión de moneda extranjera**(a) Moneda funcional y de presentación**

Estos Estados Financieros han sido preparados en Dólares Estadounidenses, que es la moneda funcional y de presentación del Fondo, según análisis de la Norma Internacional de Contabilidad N°21 (NIC 21). Toda la información presentada en Dólares ha sido redondeada a la unidad de mil más cercana (MUSD).

(a) Transacciones y Saldos

Las transacciones en Pesos Chilenos y en otras monedas extranjeras se convierten a la moneda funcional en la fecha de la transacción. Los activos y pasivos monetarios denominados en pesos chilenos y en otras monedas extranjeras son convertidos a moneda funcional utilizando la tasa de cambio a la fecha de reporte. La diferencia surgida de la conversión se reconoce en los resultados del Fondo. Las paridades utilizadas corresponden a las informadas por el Banco Central de Chile el día de la valorización y que son publicadas al día hábil siguiente.

Nota 2 Bases de preparación, continuación

Fecha	31.12.2020	31.12.2019
Monedas	USD	USD
Tipo de cambio	710,95	748,74

2.6 Uso de estimaciones y juicios

Estimaciones contables críticas

La Administración hace estimaciones y formula supuestos respecto del futuro. Las estimaciones contables resultantes, por definición, rara vez van a ser equivalentes a los resultados reales relacionados. Las estimaciones y supuestos que tienen un riesgo significativo de causar ajustes importantes a los valores contables de activos y pasivos dentro del próximo ejercicio financiero se describen a continuación:

Valor razonable de instrumentos que no cotizan en un Mercado activo o sin presencia bursátil

El valor razonable de tales valores no cotizados en un mercado activo puede ser determinado por el Fondo utilizando fuentes de precios (tales como, agencias de fijación de precios) o precios indicativos de “market makers” para bonos o deuda. Las cotizaciones de corredores obtenidas de fuentes de fijación de precios pueden ser meramente indicativas.

El Fondo puede aplicar criterio sobre la cantidad y calidad de las fuentes de precios utilizadas. Cuando no se dispone de ningún dato de mercado, el Fondo puede fijar el precio de las posiciones utilizando sus propios modelos, los cuales normalmente se basan en métodos y técnicas de valorización generalmente reconocidos de acuerdo a la NIIF 13. Los “inputs” de estos modelos son principalmente flujos de efectivo descontados. Los modelos empleados para determinar valores razonables son validados y revisados periódicamente por personal experimentado en la Sociedad Administradora, independientemente de la entidad que los creó. Los modelos empleados para títulos de deuda se basan en el valor presente neto de flujos de efectivo futuros estimados, ajustados por factores de riesgo de liquidez, de crédito y de mercado, de corresponder.

Los modelos utilizan datos observables, en la medida que sea practicable. Sin embargo, factores tales como riesgo crediticio (tanto propio como de la contraparte), volatilidades y correlaciones requieren que la Administración haga estimaciones. Los cambios en los supuestos acerca de estos factores podrían afectar el valor razonable informado de los instrumentos financieros.

La determinación de lo que constituye “observable” requiere de criterio significativo de la Administración del Fondo. Es así como, se considera que los datos observables son aquellos datos de mercado que se pueden conseguir fácilmente, se distribuyen o actualizan regularmente, son confiables y verificables, no son privados (de uso exclusivo), y son proporcionados por fuentes independientes que participan activamente en el mercado pertinente.

Nota 3 Principales criterios contables significativos

3.1 Nuevos pronunciamientos contables

3.1.1 Pronunciamientos contables vigentes:

Los siguientes pronunciamientos contables son de aplicación obligatoria a partir de los períodos iniciados el 1 de enero de 2020:

Nuevas NIIF	Fecha de Aplicación Obligatoria
Modificaciones a las NIIF	
Modificaciones a las referencias al Marco Conceptual para la Información Financiera.	Períodos anuales que comienzan en o después del 1 de enero de 2020.
Definición de un Negocio (Modificaciones a la NIIF 3).	Períodos anuales que comienzan en o después del 1 de enero de 2020.
Definición de Material o con Importancia Relativa (Modificaciones a la NIC 1 y a la NIC 8).	Períodos anuales que comienzan en o después del 1 de enero de 2020.
Reforma de la Tasa de Interés de Referencia (Modificaciones a las NIIF 9, NIC 39 y NIIF 7).	Períodos anuales que comienzan en o después del 1 de enero de 2020.
Vigencia de la exención temporal de la aplicación de la NIIF 4 (Modificaciones a la NIIF 4).	Períodos anuales que comienzan en o después del 1 de enero de 2020.
Reducciones del alquiler relacionadas con el COVID-19 (Modificaciones a la NIIF 16).	Se aplica a partir de los períodos iniciados el 1 de junio de 2020, permitiéndose su adopción anticipada

La normativa iniciada al 1 de enero de 2020, no tuvo impacto para el fondo.

3.1.2 Pronunciamientos contables emitidos aun no vigentes:

Los siguientes pronunciamientos contables emitidos son aplicables a los períodos anuales que comienzan después del 1 de enero de 2021, y no han sido aplicados en la preparación de estos estados financieros. El Fondo tiene previsto adoptar los pronunciamientos contables que le corresponda en sus respectivas fechas de aplicación y no anticipadamente.

Nota 3 Principales criterios contables significativos, continuación

Nuevas NIIF	Fecha de Aplicación Obligatoria
Nueva NIIF	
NIIF 17 Contratos de Seguro	Períodos anuales que comienzan en o después del 1 de enero de 2023. Esta fecha incluye la exención de las aseguradoras con respecto a la aplicación de la NIIF 9 para permitirles implementar la NIIF 9 y la NIIF 17 al mismo tiempo. Se permite adopción anticipada para entidades que aplican la NIIF 9 y la NIIF 15 en o antes de esa fecha.
Modificaciones a las NIIF	
Contratos Onerosos – Costos de Cumplimiento de un Contrato (Modificaciones a la NIC 37)	Períodos anuales que comienzan en o después del 1 de enero de 2022 a contratos existentes en la fecha de la aplicación. Se permite adopción anticipada.
Mejoras anuales a las Normas NIIF 2018-2020	Períodos anuales que comienzan en o después del 1 de enero de 2022. Se permite adopción anticipada.
Propiedad, Planta y Equipos – Ingresos antes del uso previsto (Modificaciones a la NIC 16)	Períodos anuales que comienzan en o después del 1 de enero de 2022. Se permite adopción anticipada.
Clasificación de Pasivos como Corrientes o No Corrientes (Modificaciones a la NIC 1)	Períodos anuales que comienzan en o después del 1 de enero de 2023. Se permite adopción anticipada.
Venta o Aportaciones de Activos entre un Inversor y su Asociada o Negocio Conjunto (Modificaciones a la NIIF 10 y NIC 28)	Fecha efectiva diferida indefinidamente.
Referencia al Marco Conceptual (Modificaciones a la NIIF 3)	Períodos anuales que comienzan en o después del 1 de enero de 2022. Se permite adopción anticipada.
Reforma de la Tasa de Interés de Referencia Fase 2 (Modificaciones a las NIIF 9, NIC 39, NIIF 7, NIIF 4 y NIIF 16)	Períodos anuales que comienzan en o después del 1 de enero de 2021. Se permite adopción anticipada.

El Directorio ha tomado conocimiento de la entrada en vigencia de las nuevas normas las cuales no generan un efecto en los estados financieros.

3.2 Activos y pasivos financieros

3.2.1 Reconocimiento

Los activos y pasivos financieros a valor razonable con cambio en resultados, se reconocen inicialmente a su valor razonable, los costos asociados a su adquisición son reconocidos directamente en resultados. Todos los otros activos y pasivos financieros son reconocidos a valor razonable con cambio en resultado inicialmente a la fecha de negociación en que el Fondo se vuelve parte de las disposiciones contractuales.

Las pérdidas y ganancias surgidas por los efectos de valorización razonable, se incluyen dentro del resultado del ejercicio en el rubro Cambios netos a valor razonable de activos financieros y pasivos financieros a valor razonable con efecto en resultado.

3.2.2 Clasificación

Inicialmente, un activo financiero es clasificado como medido a costo amortizado o valor razonable con cambios en resultado.

Un activo financiero deberá medirse al costo amortizado si se cumplen las dos condiciones siguientes:

Nota 3 Principales criterios contables significativos, continuación

(1) El activo se mantiene dentro de un modelo de negocio cuyo objetivo es mantener los activos para obtener los flujos de efectivo contractuales; y

(2) Las condiciones contractuales del activo financiero dan lugar, en fechas especificadas, a flujos de efectivo que son únicamente pagos del principal e intereses sobre el importe del principal pendiente.

Si un activo financiero no cumple estas dos condiciones, es medido a valor razonable con cambio en resultado.

El Fondo evalúa un modelo de negocio a nivel de la cartera ya que refleja mejor el modo en el que es gestionado el negocio y en que se provee información a la Administración.

Al evaluar si un activo se mantiene dentro de un modelo de negocio cuyo objetivo es mantener los activos para recolectar los flujos de efectivo contractuales, el Fondo considera:

(1) Las políticas y los objetivos de la Administración para la cartera y la operación de dichas políticas en la práctica;

(2) Cómo evalúa la Administración el rendimiento de la cartera;

(3) Si la estrategia de la Administración se centra en recibir ingresos por intereses contractuales;

(4) El grado de frecuencia de ventas de activos esperadas;

(5) Las razones para las ventas de activos; y

(6) Si los activos que se venden se mantienen por un período prolongado en relación a su vencimiento contractual o se venden prontamente después de la adquisición o un tiempo prolongado antes del vencimiento.

Los activos financieros mantenidos para negociación no son mantenidos dentro de un modelo de negocio cuyo objetivo es mantener el activo para recolectar los flujos de efectivos contractuales.

De acuerdo con NIIF 9, el Fondo clasifica sus instrumentos financieros en las categorías utilizadas para efectos de su gestión y valorización: i) a valor razonable con efectos en resultados, ii) a valor razonable con efecto en otros resultados integrales y, iii) a costo amortizado.

El Fondo clasifica los activos financieros sobre la base del:

- modelo de negocio de la entidad para gestionar los activos financieros, y
- de las características de los flujos de efectivo contractuales del activo financiero.

Al 31 de diciembre de 2020 y 2019 el Fondo ha clasificado sus inversiones como a valor razonable con efecto en resultados.

Un activo financiero es clasificado como a valor razonable con efecto en resultados si es adquirido principalmente con el propósito de su negociación (venta o recompra en el corto plazo) o es parte de una cartera de inversiones financieras identificables que son administradas en conjunto y para las cuales existe evidencia de un escenario real reciente de realización de beneficios de corto plazo. Los derivados también son clasificados como a valor razonable con efecto en resultados. El Fondo adoptó la política de no utilizar contabilidad de cobertura.

3.2.3 Valorización del costo amortizado

El costo amortizado de un activo financiero o de un pasivo financiero es la medida inicial de dicho activo o pasivo menos los reembolsos del principal, más o menos la amortización acumulada calculada con el método de la tasa de interés efectivo de cualquier diferencia entre el importe inicial y el valor de reembolso en el vencimiento, y menos cualquier disminución por deterioro en el caso de los activos financieros.

Nota 3 Principales criterios contables significativos, continuación

3.2.4 Medición del valor razonable

El valor razonable es el precio que sería recibido por vender un activo o pagado por transferir un pasivo en una transacción ordenada entre participantes del mercado en la fecha de la medición.

Cuando está disponible, el Fondo estima el valor razonable de un instrumento usando precios cotizados en un mercado activo para ese instrumento. Un mercado es denominado como activo si los precios se encuentran fácil y regularmente disponibles y representan transacciones reales y que ocurren regularmente sobre una base independiente.

Si el mercado de un instrumento financiero no fuera activo, el Fondo determinará el valor razonable utilizando una técnica de valoración. Entre las técnicas de valoración se incluye el uso de transacciones de mercado recientes entre partes interesadas y debidamente informadas que actúen en condiciones de independencia mutua, si estuvieran disponibles, así como las referencias de valor razonable de otros instrumentos financieros sustancialmente iguales, el descuento de flujos de efectivo y los modelos de fijación de precios de opciones. La técnica de valorización escogida hará uso, en el máximo grado, de informaciones obtenidas en el mercado, utilizando la menor cantidad posible de datos estimados por el Fondo, incorporará todos los factores que considerarían participantes en el mercado para establecer el precio, y será coherente con las metodologías económicas generalmente aceptadas para calcular el precio de los instrumentos financieros. Las variables utilizadas por la técnica de valoración representan de forma razonable expectativas de mercado y reflejan los factores de rentabilidad-riesgo inherentes al instrumento financiero. Periódicamente, el Fondo revisará la técnica de valoración y comprobará su validez utilizando precios procedentes de cualquier transacción reciente y observable de mercado sobre el mismo instrumento o que estén basados en cualquier dato de mercado observable y disponible.

La mejor evidencia del valor razonable de un instrumento financiero, al proceder a reconocerlo inicialmente, es el precio de la transacción, es decir, el valor razonable de la contraprestación entregada o recibida, a menos que el valor razonable de ese instrumento se pueda poner mejor de manifiesto mediante la comparación con otras transacciones de mercado reales observadas sobre el mismo instrumento (es decir, sin modificar o presentar de diferente forma el mismo) o mediante una técnica de valoración cuyas variables incluyan solamente datos de mercado observables. Cuando el precio de la transacción entrega la mejor evidencia de valor razonable en el reconocimiento inicial, el instrumento financiero es valorizado inicialmente a este valor. La diferencia con respecto al modelo de valoración es reconocida posteriormente en resultado dependiendo de los hechos y circunstancias individuales de la transacción, pero no después de que la valoración esté completamente respaldada por los datos de mercados observables o que la transacción sea terminada.

Los activos y posiciones largas o compradoras son valorizados al precio de demanda; los pasivos y las posiciones cortas o deudoras son valorizadas al precio de oferta.

Dada las características de los fondos extranjeros y la información disponible a la fecha de los Estados Financieros, la Administración estima que la mejor aproximación del valor razonable, corresponde al último valor trimestral informado por el Gestor Extranjero ajustado por los llamados de capital y distribuciones (de capital o ganancias) del trimestre no cubierto. Lo anterior se encuentra en línea con lo establecido en la Política de Valorización de Fondos de Private Equity definida por la Sociedad Administradora.

El Fondo utilizará la mejor aproximación del valor razonable de todas aquellas inversiones clasificadas en Nivel 3, considerando las características de la inversión y la información disponible a la fecha de los Estados Financieros.

Para las inversiones financieras clasificadas en Nivel 3, según lo dispuesto en los Oficios Circulares N° 592 y 657 de la Comisión Para el Mercado Financiero, anualmente el Fondo deberá contar al menos con una valorización independiente que determine un valor razonable según Normas Internacionales de Información Financiera para dicha inversión. De acuerdo a lo establecido en la Política de Valorización de Private Equity, en caso de que las valorizaciones independientes presenten una desviación sobre el

Nota 3 Principales criterios contables significativos, continuación

10% del valor registrado por el Fondo, la Sociedad Administradora procederá a ajustar su valor.

Si una medición del valor razonable utiliza datos observables de mercado que requieren ajustes significativos en base a datos no observables, esa medición es clasificada como de Nivel 3. La evaluación de la relevancia de un dato particular respecto de la medición del valor razonable en su conjunto requiere de juicio, considerando los factores específicos para el activo o pasivo.

La clasificación de mediciones a valores razonables de acuerdo con su jerarquía, que refleja la importancia de los inputs utilizados para la medición, se establece de acuerdo a los siguientes niveles:

Nivel 1: Precios cotizados (no ajustados) en mercados activos para activos o pasivos idénticos.

Nivel 2: Inputs de precios cotizados no incluidos dentro del Nivel 1 que son observables para el activo o pasivo, sea directamente (precios) o indirectamente (derivados de precios).

Nivel 3: Inputs para el activo o pasivo que no están basados en datos de mercado observables.

El nivel en la jerarquía del valor razonable dentro del cual se clasifica la medición de valor razonable efectuada es determinada en su totalidad en base al input o dato del nivel más bajo que es significativo para la medición. Para este propósito, la relevancia de un dato es evaluada en relación con la medición del valor razonable en su conjunto

La determinación de que constituye el término "observable" requiere de criterio significativo de parte de la administración del Fondo. Es así como, se considera que los datos observables son aquellos datos de mercado que se pueden conseguir fácilmente, se distribuyen o actualizan en forma regular, son confiables y verificables, no son privados (de uso exclusivo), y son proporcionados por fuentes independientes que participan activamente en el mercado pertinente.

El siguiente cuadro analiza dentro de la jerarquía del valor razonable los activos y pasivos financieros del Fondo (por clase) medidos al valor razonable al 31 de diciembre de 2020 y 2019.

Nota 3 Principales criterios contables significativos, continuación

31.12.2020	Nivel 1	Nivel 2	Nivel 3	Total
	MUSD	MUSD	MUSD	MUSD
Activos				
Activos financieros a valor razonable con efecto en resultados:				
Acciones y derechos preferentes de suscripción	-	-	-	-
Cuotas de fondos de inversión y derechos preferentes	-	-	-	-
Cuotas de Fondos mutuos	-	-	-	-
Otros instrumentos de capitalización	-	-	-	-
Dep. y/o Pagarés de Bancos e Inst. Financieras	-	-	-	-
Bonos de Bancos e Inst. Financieras	-	-	-	-
Letras de Crédito de Bancos e Inst. Financieras	-	-	-	-
Pagarés de Empresas	-	-	-	-
Bonos de empresas y títulos de deuda de Securitización	-	-	-	-
Pagarés emitidos por Estados y Bcos. Centrales	-	-	-	-
Bonos emitidos por Estados y Bcos. Centrales	-	-	-	-
Otros títulos de deuda	-	-	-	-
Derivados	-	-	-	-
Otras inversiones	-	-	263.101	263.101
Totales activos	-	-	263.101	263.101
Pasivos				
Pasivos financieros a valor razonable con efecto en resultados:				
Derivados	-	-	-	-
Totales pasivos	-	-	-	-

Nota 3 Principales criterios contables significativos, continuación

31.12.2019	Nivel 1	Nivel 2	Nivel 3	Total
	MUSD	MUSD	MUSD	MUSD
Activos				
Activos financieros a valor razonable con efecto en resultados:				
Acciones y derechos preferentes de suscripción	-	-	-	-
Cuotas de fondos de inversión y derechos preferentes	-	-	-	-
Cuotas de Fondos mutuos	-	-	-	-
Otros instrumentos de capitalización	-	-	-	-
Dep. y/o Pagarés de Bancos e Inst. Financieras	-	-	-	-
Bonos de Bancos e Inst. Financieras	-	-	-	-
Letras de Crédito de Bancos e Inst. Financieras	-	-	-	-
Pagarés de Empresas	-	-	-	-
Bonos de empresas y títulos de deuda de Securitización	-	-	-	-
Pagarés emitidos por Estados y Bcos. Centrales	-	-	-	-
Bonos emitidos por Estados y Bcos. Centrales	-	-	-	-
Otros títulos de deuda	-	-	-	-
Derivados	-	-	-	-
Otras inversiones	-	-	201.936	201.936
Totales activos	-	-	201.936	201.936
Pasivos				
Pasivos financieros a valor razonable con efecto en resultados:				
Derivados	-	-	-	-
Totales pasivos	-	-	-	-

De acuerdo a las políticas de inversión definidas por la Administración para este segmento de negocios, el Fondo invirtió en el fondo extranjero Blackstone Capital Partners VII L.P., que ha sido constituido bajo las leyes del Estado de Delaware de los Estados Unidos de América, y que es administrado por “Blackstone Management Partners L.L.C.”.

En consideración a las características de esta inversión, y dado que los estados financieros trimestrales del fondo extranjero necesarios para obtener el Valor del Activo Neto (NAV), están disponibles para el Fondo con posterioridad a la fecha de emisión de los presentes estados financieros, la Administración ha estimado que la mejor aproximación al valor razonable corresponde al valor informado por el fondo extranjero al 30 de septiembre de 2020, ajustado por las transacciones ocurridas al 31 de diciembre de 2020, tales como inversiones efectuadas, distribuciones de capital, ganancias y otros eventos que puedan impactar el valor cuota del Fondo Compass Global Investments Fondo de Inversión.

Conforme a lo indicado anteriormente, la estimación del valor de la inversión en el exterior al 31 de diciembre de 2020, podría variar en función de la información contenida en los statements trimestrales del Fondo Extranjero a esas fechas u otros eventos desconocidos por la Administración a la fecha de emisión de los presentes estados financieros.

Nota 3 Principales criterios contables significativos, continuación

La Administración, con base en sus políticas contables, ha determinado que no existen otras consideraciones susceptibles de ser ajustadas en los estados financieros del Fondo al 31 de diciembre de 2020.

3.2.5 Baja

El Fondo da de baja en su balance un activo financiero cuando transfiere el activo financiero durante una transacción en que se transfieren sustancialmente todos los riesgos y beneficios de propiedad del activo financiero o en la que el Fondo no transfiere ni retiene sustancialmente todos los riesgos y beneficios de propiedad y no retiene el control del activo financiero. Toda participación en activos financieros transferidos que es creada o retenida por el Fondo es reconocida como un activo o un pasivo separado en el Estado de Situación Financiera. Cuando se da de baja en cuentas un activo financiero, la diferencia entre el valor en libros del activo (o el valor en libros asignado a la porción del activo transferido), y contraprestación recibida (incluyendo cualquier activo nuevo obtenido menos cualquier pasivo nuevo asumido), se reconoce en resultados.

3.2.6 Identificación y medición de deterioro

El modelo de deterioro de pérdida esperada aplica a los activos financieros medidos al costo amortizado, a los activos contractuales y a las inversiones de deuda al Valor Razonable con efecto en otros resultados integrales, pero no a las inversiones en instrumentos de patrimonio. Bajo la Norma NIIF 9, las pérdidas crediticias se reconocen anticipadamente.

El Fondo no posee activos financieros medidos al costo amortizado, ni activos contractuales o inversiones de deuda al Valor Razonable con efecto en otros resultados integrales, por lo que no reconoce un deterioro por pérdida esperada.

3.2.7 Cuentas y documentos por cobrar y pagar por operaciones

Los montos por cobrar y pagar por operaciones representan deudores por valores vendidos y acreedores por valores comprados que han sido contratados pero aún no saldados o entregados en la fecha del estado de situación financiera, respectivamente. Estos montos se reconocen a valor nominal, a menos que su plazo de cobro o pago supere los 90 días, en cuyo caso se reconocen inicialmente a valor razonable y posteriormente se miden al costo amortizado empleando el método de interés efectivo.

3.2.8 Compensación

Los activos y pasivos financieros son objeto de compensación, de manera que se presente en el balance su monto neto, cuando y solo cuando el Fondo tenga el derecho, exigible legalmente, de compensar los montos reconocidos y tenga la intención de liquidar la cantidad neta, o de realizar el activo y cancelar el pasivo simultáneamente.

3.3 Provisiones y pasivos contingentes

Las obligaciones existentes a la fecha de los Estados Financieros, surgida como consecuencia de sucesos pasados y que puedan afectar al patrimonio del Fondo, con monto y momento de pago inciertos, se registran en el Estado de Situación Financiera como provisiones, por el valor actual del monto más probable que se estima cancelar al futuro. Las provisiones se cuantifican teniendo como base la información disponible a la fecha de emisión de los Estados Financieros.

Un pasivo contingente es toda obligación surgidas a partir de hechos pasados y cuya existencia quedará confirmada en el caso de que lleguen a ocurrir uno o más sucesos futuros inciertos y que no están bajo el control del Fondo.

3.4 Efectivo y efectivo equivalente

Se considera como efectivo y efectivo equivalente, los saldos mantenidos en caja y bancos, de alta liquidez, esto es saldos disponibles para cumplir compromisos de pago a corto plazo más propósitos de inversión. Estas partidas se registran a su costo histórico.

Nota 3 Principales criterios contables significativos, continuación

3.5 Aportes (capital pagado)

Las cuotas emitidas (suscritas y pagadas) se clasifican como patrimonio. El valor cuota del Fondo se obtiene dividiendo el valor del patrimonio por el número de cuotas pagadas.

La Administradora podrá efectuar disminuciones parciales de su capital, en la forma, condiciones y plazos que señale el Reglamento Interno del Fondo, esto es, previo acuerdo adoptado en Asamblea Extraordinaria de Aportantes, en la forma, condiciones y para los fines que se indican en el número Dos del Título X del Reglamento Interno del Fondo.

3.6 Ingresos y pérdidas financieras

Los ingresos se componen por ingresos de intereses en fondos invertidos, dividendos o ganancias en la venta de activos financieros. Incluye también la valuación de inversiones a valor razonable, en cuyo caso la fluctuación de valor registra en el resultado del Fondo.

3.7 Dividendos por pagar

El artículo 80° de la Ley N°20.712, establece que los Fondos de Inversión, deberán distribuir anualmente como dividendos, a lo menos el 30% de los beneficios netos percibidos durante el ejercicio. No obstante lo anterior, si el Fondo tuviere pérdidas acumuladas, los beneficios se destinarán primeramente a absorberlas.

Política de reparto de beneficios establecida en Reglamento Interno:

El Fondo distribuirá anualmente como dividendo, a lo menos el 30% de los "Beneficios Netos Percibidos" percibidos durante el ejercicio, pudiendo la Administradora distribuir libremente un porcentaje superior. Para estos efectos, se considerará por "Beneficios Netos Percibidos" por el Fondo durante un ejercicio, la cantidad que resulte de restar a la suma de utilidades, intereses, dividendos y ganancias de capital efectivamente percibidas en dicho ejercicio, el total de pérdidas y gastos devengados en el período.

Este dividendo se repartirá dentro de los 180 días siguientes al cierre del respectivo ejercicio anual, sin perjuicio que el Fondo haya distribuido dividendos provisorios con cargo a tales resultados.

La Administradora podrá distribuir dividendos provisorios del Fondo con cargo a los resultados del ejercicio correspondiente. En caso que los dividendos provisorios excedan el monto de los beneficios susceptibles de ser distribuidos de ese ejercicio, los dividendos provisorios pagados en exceso deberán ser imputados a beneficios netos percibidos de ejercicios anteriores o a utilidades que puedan no ser consideradas dentro de la definición de Beneficios Netos Percibidos.

3.8 Tributación

El Fondo está domiciliado en Chile y se encuentra sujeto únicamente al régimen tributario establecido en la Ley 20.712 Capítulo IV, respecto de los beneficios, rentas y cantidades obtenidas por las inversiones del mismo.

Considerando lo anterior, no se ha registrado efecto en los Estados Financieros por concepto de impuesto a la renta e impuestos diferidos.

Por sus inversiones en el exterior, el Fondo actualmente no incurre en impuestos de retención aplicados por ciertos países sobre ingresos por inversión y ganancias de capital. Tales rentas o ganancias se registran sin rebajar los impuestos de retención en el estado de resultado. Los impuestos de retención se presentan como un ítem separado en el estado de resultados integrales, bajo el nombre "Impuesto a las ganancias por inversiones en el exterior."

3.9 Segmentos

Los segmentos operativos son definidos como componentes de una entidad para los cuales existe información financiera

Nota 3 Principales criterios contables significativos, continuación

separada que es regularmente utilizada por el principal tomador de decisiones para decidir cómo asignar recursos y para evaluar el desempeño.

El Fondo ha establecido no presentar información por segmentos dado que la información financiera utilizada por la Administración para propósitos de información interna de toma de decisiones no considera aperturas y segmentos de ningún tipo.

3.10 El estado de Flujo de Efectivo considera los siguientes conceptos

(i) Flujos operacionales

Flujos de efectivo originados por las operaciones normales del Fondo, así como otras actividades que no pueden ser calificadas como de inversión o de financiamiento.

(ii) Flujos de financiamiento

Flujos de efectivo originados en aquellas actividades que producen cambios en el tamaño y composición del patrimonio neto y de los pasivos que no forman parte de los flujos operacionales.

(iii) Flujos de inversión

Flujos de efectivo originados en la adquisición, enajenación o disposición por otros medios de activos no corrientes y otras inversiones no incluidas en el efectivo y equivalentes al efectivo que no sean parte de la operación.

Nota 4 Cambios Contables

Al 31 de diciembre de 2020, no han ocurrido cambios contables que afecten la presentación de estos estados financieros.

Nota 5 Política de inversión del Fondo

La política de inversión vigente se encuentra definida en el Reglamento Interno del Fondo depositado con fecha 19 de junio de 2020 en el Registro Público de Depósito de Reglamentos Internos que lleva la Comisión para el mercado financiero, el que se encuentra disponible en las oficinas de la Sociedad Administradora ubicadas en Rosario Norte N°555, Las Condes y en el sitio web.

El objetivo principal del Fondo será invertir, directa o indirectamente, en el fondo de inversión extranjero de capital privado global denominado Blackstone Capital Partners VII L.P. (el “fondo extranjero de Capital Privado”), cuyo administrador de inversiones es la sociedad Blackstone Management Partners L.L.C., que cuenta principalmente con estrategias de inversión del tipo “buyout” (compra o toma de control de compañías). El fondo extranjero de Capital Privado invertirá principalmente a través de negociaciones privadas, en acciones o activos relacionados a acciones para la adquisición de una participación controladora o de participaciones orientadas a obtener el control de compañías.

Para efectos de materializar el objetivo antes indicado el Fondo podrá invertir directamente en el Fondo Extranjero de Capital Privado; o bien, indirectamente, a través /i/ de sociedades constituidas en el extranjero; o /ii/ de fondos extranjeros; todos los cuales inviertan a su vez en el Fondo Extranjero de Capital Privado. Asimismo, el Fondo podrá también coinvertir con dicho Fondo Extranjero de Capital Privado a través de la inversión en sociedades o fondos extranjeros; así como también podrá invertir en vehículos que se constituyan para materializar las inversiones del Fondo Extranjero de Capital Privado (los “Vehículos de Inversión”).

Adicionalmente y con el objeto de mantener la liquidez del Fondo, éste podrá invertir en los siguientes valores y bienes, sin perjuicio de las cantidades que se mantengan en caja y bancos:

Nota 5 Política de inversión del Fondo, continuación

- (1) Cuotas de fondos mutuos, tanto nacionales como extranjeros, cuyo objeto sea la inversión en instrumentos de deuda y que contemplen períodos de pago de rescates no superiores a 10 días corridos;
- (2) Títulos de crédito, valores o efectos de comercio, emitidos por Estados o bancos centrales extranjeros o que cuenten con garantía de esos Estados o instituciones por el 100% de su valor hasta su total extinción;
- (3) Títulos de crédito, depósitos a plazo, títulos representativos de captaciones de dinero, valores o efectos de comercio, emitidos por entidades bancarias extranjeras o internacionales o que cuenten con garantía de esas entidades por el 100% de su valor hasta su total extinción;
- (4) Títulos emitidos por la Tesorería General de la República, por el Banco Central de Chile o que cuenten con garantía estatal por el 100% de su valor hasta su total extinción; y
- (5) Depósitos a plazo y otros títulos representativos de captaciones de instituciones financieras o garantizados por éstas.

Límite máximo de inversión por tipo de instrumento respecto del activo total del Fondo:

- (1) Cuotas de participación emitidas por el Fondo Extranjero de Capital Privado o títulos o derechos representativos de participación en los Vehículos de Inversión; 100%
- (2) Cuotas de fondos de inversión extranjeros, para invertir indirectamente en el Fondo Extranjero de Capital Privado o coinvertir con éste; 100%
- (3) Acciones emitidas por entidades extranjeras, cuya emisión no haya sido registrada como valor de oferta pública en el extranjero, siempre que la entidad emisora cuente con estados financieros dictaminados por auditores externos de reconocido prestigio, para invertir indirectamente en el Fondo Extranjero de Capital Privado o coinvertir con éste; 100%
- (4) Acciones de transacción bursátil emitidas por sociedades o corporaciones extranjeras, cuya emisión haya sido registrada como valor de oferta pública en el extranjero, para invertir indirectamente en el Fondo Extranjero de Capital Privado o coinvertir con éste; 100%
- (5) Cuotas de fondos mutuos, tanto nacionales como extranjeros, cuyo objeto sea la inversión en instrumentos de deuda y que contemplen períodos de pago de rescates no superiores a 10 días corridos; 20%
- (6) Títulos de crédito, valores o efectos de comercio, emitidos por Estados o bancos centrales extranjeros o que cuenten con garantía de esos Estados o instituciones por el 100% de su valor hasta su total extinción; 20%
- (7) Títulos de crédito, depósitos a plazo, títulos representativos de captaciones de dinero, valores o efectos de comercio, emitidos por entidades bancarias extranjeras o internacionales o que cuenten con garantía de esas entidades por el 100% de su valor hasta su total extinción; 20%
- (8) Títulos emitidos por la Tesorería General de la República, por el Banco Central de Chile o que cuenten con garantía estatal por el 100% de su valor hasta su total extinción; 20%
- (9) Depósitos a plazo y otros títulos representativos de captaciones de instituciones financieras o garantizados por éstas; 20%

Los límites máximos de inversión por emisor de cada instrumento respecto del activo total del Fondo son los siguientes:

- (1) Inversión directa o indirecta en instrumentos o valores emitidos o garantizados por el Fondo Extranjero de Capital Privado o Vehículos de Inversión: 100%;
- (2) Inversión en instrumentos emitidos por un mismo emisor para invertir indirectamente o coinvertir con el Fondo Extranjero de Capital Privado: 100%; 6

Nota 5 Política de inversión del Fondo, continuación

(3) Títulos de crédito, depósitos a plazo, títulos representativos de captaciones de dinero, valores o efectos de comercio, emitidos por una misma entidad bancaria extranjera o internacional o que cuenten con garantía de esa entidad por el 100% de su valor hasta su total extinción: 20%;

(4) Depósitos a plazo y otros títulos representativos de captaciones de una misma institución financiera o garantizados por ésta: 20%;

(5) Conjunto de instrumentos o valores emitidos o garantizados por el Banco Central de Chile, la Tesorería General de la República o un Estado o Banco Central extranjero: 20%; y

(6) Inversión en instrumentos o valores emitidos por entidades pertenecientes a un mismo grupo empresarial y sus personas relacionadas: 100%.

Nota 6 Administración de riesgos

Con el objetivo de tener una adecuada gestión de riesgos, así como dar cumplimiento a los requerimientos definidos por la Circular N°1.869 emitida por la Comisión para el mercado financiero, Compass Group Chile S.A. Administradora General de Fondos elaboró políticas y procedimientos de gestión de riesgos y control interno, las que se encuentran contenidas en el Manual de Gestión de Riesgos y Control Interno de la Sociedad Administradora. De esta manera, el manual contempla la descripción detallada de las funciones y responsabilidades en la aplicación y supervisión de las referidas, así como también los respectivos anexos que complementan dicho manual y que definen aspectos específicos de la gestión de cada uno de los riesgos identificados.

En complemento a lo anterior, el Directorio de Compass AGF deberá evaluar y revisar permanentemente la aplicación y efectividad del Manual, de manera de asegurar el mejor cumplimiento de los objetivos señalados. Asimismo, el Directorio expresa su intención de adoptar y hacer que se adopten, las medidas que resulten de mayor conveniencia para velar permanentemente por su más estricto cumplimiento.

Las políticas y procedimientos considerados en el Manual de Gestión de Riesgos y Control Interno de la Sociedad Administradora son los relativos, entre otros, a:

- Cartera de inversión.
- Valor de la cuota.
- Rescates de cuotas de los Fondos.
- Conflictos de interés.
- Confidencialidad de la información.
- Cumplimiento de la legislación y normativa información de los emisores.
- Riesgo financiero.
- Publicidad y propaganda.
- Información al inversionista.
- Suitability.

De acuerdo a la política de inversión y estrategia de administración, el Fondo de Inversión, los Fondos Extranjeros de Capital Privado y sus Gestoras, pueden verse enfrentados a diversos eventos específicos de riesgos. Los inversionistas tomarán conocimiento del Private Placement Memorandum del Fondo Extranjero de Capital Privado al momento de invertir en el mismo,

Nota 6 Administración de riesgos, continuación

en el cual se presenta en su sección “VII.Risk Factors and Potential Conflicts of Interest”, los riesgos a los que se exponen las inversiones en el subyacente, respecto de la inversión objetivo final.

El Fondo se encuentra expuesto a los siguientes riesgos inherentes por la inversión en el fondo extranjero de capital privado, y se revelan para el debido conocimiento de los inversionistas, sin perjuicio de la exposición a otros riesgos que no son mencionados taxativamente en este numeral:

I. Riesgo Mercado:

a) Riesgo Precio:

Definición: Se entiende por riesgo de precio, la contingencia de pérdida por la variación del valor de mercado de los instrumentos financieros, respecto al valor registrado de la inversión, producto del cambio en las condiciones de mercado, representado por movimientos adversos o variaciones en el precio de las acciones mantenidas en cartera por el Fondo.

Exposición global: Durante el período informado, el total de las inversiones del fondo se encuentra expuesta a la volatilidad del precio del Fondo Extranjero de Capital Privado, en el cual mantiene el 100% de sus inversiones.

En relación con los efectos de COVID-19 durante el último trimestre del año 2020, la Administración recibió información no auditada de los resultados entregados por el General Partner para el Fondo Extranjero, indicando resultados positivos en el Fondo para el cuarto trimestre y por lo tanto, una apreciación de la participación del Fondo en el Fondo Extranjero..

Forma de administrar y mitigar el riesgo: El fondo administra su exposición al riesgo de precio mediante el monitoreo trimestral de los estados financieros del Fondo Extranjero.

Análisis de Sensibilidad: Al cierre del presente año, sobre el 90% del Fondo está invertido en el fondo extranjero de capital privado, el cual tiene como objetivo invertir según lo descrito en Nota 1, la sensibilidad frente a cambios del 1% en el valor de este fondo impacta directamente proporcional y en porcentajes de similar magnitud en el valor cuota del Fondo. Con respecto al riesgo de tipo de cambio, no existe ya que el fondo se encuentra en la misma moneda que el fondo extranjero.

b) Gestión de la Administradora frente al COVID-19 : El 11 de marzo de 2020, la Organización Mundial de la Salud caracterizó el brote “Coronavirus COVID-19” como una pandemia global debido a la rápida propagación de la enfermedad en todo el mundo. Esta Pandemia ha generado una crisis sanitaria y económica de grandes proporciones a nivel mundial que está afectando, de manera importante, el nivel de empleo, la demanda interna y externa por todo tipo de productos y servicios. Esta crisis sanitaria y financiera global, ha estado acompañada de políticas fiscales y monetarias impulsadas por los gobiernos locales que buscan apoyar tanto a las personas como a las empresas, para enfrentar esta crisis y mejorar su liquidez; asimismo, los gobiernos de todo el mundo han impulsado diversas medidas de salud pública y emergencia para combatir la rápida propagación del virus.

En este contexto, tanto la Administradora como los Fondos Administrados han ejecutado una serie de iniciativas que han permitido continuar el ciclo operacional del negocio. Para lo anterior, ha sido clave la estructura e infraestructura de la entidad, desde un punto de vista tanto de negocio como de control interno y sistemas de información. Atendiendo a los requerimientos de sus clientes, reguladores y terceros asociados a la operativa normal del negocio.

La Sociedad Administradora por la naturaleza de su ámbito de negocio ha mantenido en funcionamiento sus operaciones. En este contexto, la Sociedad ha promovido y adoptado diversas medidas, junto con la ejecución de planes de contingencia, con el objeto de: (i) salvaguardar la salud de nuestros clientes y colaboradores; (ii) asegurar la continuidad operativa de nuestros servicios y mitigar potenciales riesgos operacionales; (iii) fortalecer nuestros canales de atención remotos y la ejecución de trabajo remoto para un gran número de nuestros colaboradores; y (iv) implementar un plan de retorno seguro, estableciendo controles y protocolos respectivos.

c) Gestión General Partner frente a COVID-19: En el contexto de la Pandemia por COVID y trabajo remoto, el GP en las

Nota 6 Administración de riesgos, continuación

comunicaciones mantenidas con la Administradora, menciona que no han identificado problemas en los procesos internos para poder llevar a cabo las gestiones de la cartera. Por otra parte, en el desarrollo de auditorías internas y externas en proceso, no se han identificado situaciones relacionadas a la continuidad del plan de negocio, seguridad de la información, sistema de gestión de riesgos y control interno

II. Riesgo Operativo:

a) Eventualidad de fallidos aportes de capital: El incumplimiento en la suscripción y pago de los aportes comprometidos al Fondo mediante contratos de promesa de suscripción de cuotas, puede causar que éste no pueda cumplir con sus obligaciones para con el fondo extranjero de capital privado, siendo al efecto aplicable al Fondo las sanciones reguladas en los documentos constitutivos de éstos.

Forma de administrar y mitigar el riesgo: Todos los llamados de capital son realizados con 1 ó 2 días de anticipación al fondo extranjero de capital privado y con anterioridad a la fecha de pago se contacta a cada uno de los aportantes. Esto permite identificar de manera temprana un potencial riesgo de incumplimiento.

b) Riesgo de Valorización: No existe un mercado establecido para valorizar las participaciones en el fondo extranjero de capital privado, y para las inversiones que ésta a su vez realice, y es posible que no haya compañías comparables para las que existan valorizaciones en los mercados públicos.

Forma de administrar y mitigar el riesgo: Durante el funcionamiento del Fondo, el monto de capital invertido en el fondo extranjero de capital privado corresponderá al flujo neto entre llamados de capital y retornos de capital, monto que será comparado con las valorizaciones que entreguen los Estados Financieros trimestrales que lleguen desde el fondo extranjero de capital privado para establecer el mayor o menor valor de la inversión, la cual será ajustada por los ingresos realizados (dividendos, intereses, ganancias de capital) que se registren entre la fecha real de los Estados Financieros y la fecha en que se ajuste el valor de la inversión.

Existe una calendarización y un procedimiento que involucra a varias áreas para efectuar los ajustes señalados precedentemente, y que va en línea con la fecha en que se reciben los Estados Financieros del fondo extranjero de capital privado. Dicho procedimiento está contenido dentro del Manual de valorización de fondos de private equity.

c) Riesgo de error en el cálculo del valor cuota: Que una o más partidas utilizadas para la determinación del valor cuota del Fondo, contenga errores o no sea debidamente imputada en el cálculo.

Forma de administrar y mitigar el riesgo: El cálculo del valor cuota del Fondo es realizado por el proveedor de servicios Finix Group, mientras que el área de Operaciones ejecuta diversos controles de validación de los distintos parámetros que inciden en la determinación de dicho cálculo. Al respecto, los principales controles para mitigar el riesgo son los siguientes:

> Controles relativos a las inversiones, que corresponden a procedimientos de control tendientes a garantizar que la información relativa a las transacciones de instrumentos financieros, sea ingresada a los sistemas de manera completa, veraz y oportuna. Lo anterior se encuentra relacionado además con los controles realizados, por 3 equipos independientes, para determinar el valor razonable de la inversión mantenida en el Fondo Extranjero de Capital Privado, lo cual se encuentra detallado en la sección de “Riesgo de Valorización”;

> Controles relativos a las conciliaciones bancarias, las cuales son realizadas en forma diaria por el proveedor de servicios Finix Group y revisadas adicionalmente por el área de Operaciones;

> Controles sobre el ingreso de aportes al Fondo (capital calls del Fondo Extranjero de Capital Privado), que involucra:

(a) controles para que la totalidad de los aportes sean ingresados a los sistemas;

(b) controles sobre la conversión de aportes al valor cuota que corresponda según reglamento interno;

Nota 6 Administración de riesgos, continuación

(c) controles sobre la generación y revisión de contratos de promesas, comprobantes de suscripción de cuotas, documentos que materializan el compromiso y aportes al Fondo y que permiten el control del registro de aportantes.

(d) Existencia de sistemas automáticos y controles para comunicar en tiempo y forma a los aportantes, el detalle de los llamados de capital, monto total del llamado, valor y cantidad cuotas y fecha de pago.

> Controles sobre movimientos de capital (distribuciones del Fondo Extranjero de Capital Privado para disminuciones de capital y reparto de dividendos), que involucra:

- controles para que las distribuciones recibidas sean oportunamente distribuidas a los aportantes, sea que se trate de disminuciones de capital o repartos de dividendos
- Controles para que la totalidad de los eventos de capital sean registrados oportunamente en los sistemas;
- Sistemas automáticos y controles independientes para determinar el monto a distribuir para cada aportante, a prorrata de su participación en el Fondo;
- Existencia de sistemas automáticos y controles para comunicar en tiempo y forma a los aportantes, el detalle de los eventos de capital, monto total a distribuir, factor a repartir por cuota, fecha de pago;

d) Riesgo de transferencia de dinero a cuentas no autorizadas: Corresponde al riesgo de transferir flujos de dinero a cuentas distintas de las autorizadas inicialmente en la suscripción de documentos con el Gestor del Fondo Extranjero de Capital Privado.

Forma de administrar y mitigar el riesgo: Existen cuentas corrientes independientes en el Fondo, las cuales operan sólo vía transferencia bancaria para cumplir con los llamados de capital requeridos, con aprobación de dos apoderados debidamente autorizados por la Administradora y registrados como tales en los bancos respectivos.

Las coordenadas bancarias (número y nombre de la cuenta, banco, dirección, identificación swift) a las cuales el Fondo debe transferir al Fondo Extranjero de Capital Privado ante un llamado de capital, se encuentran en un archivo mantenedor de cuentas que administra el área de Tesorería del proveedor de servicios Finix Group, quienes confirman que las coordenadas informadas en la carta de solicitud de llamado de capital sean las mismas registradas, y en caso de existir diferencias, se solicita al área de Productos de la Administradora que tome contacto con el Gestor para rectificar o aportar los antecedentes necesarios en caso que se requiera modificar o actualizar las coordenadas bancarias. Una vez efectuada la transferencia, se recibe una confirmación de parte del Fondo Extranjero de Capital Privado, asegurando la recepción de la totalidad del dinero solicitado en el llamado de capital.

Las transferencias de dinero hacia y desde el Fondo Extranjero, se encuentran limitadas exclusivamente a los llamados de capital, distribuciones de capital y dividendos, los cuales son revisados en un 100% en la revisión anual de los auditores externos del Fondo.

III. Riesgo Jurídico:

Definición: La existencia de modificaciones legales, tributarias o administrativas en los países o sectores en los cuales invierta el Fondo, ya sea directa o indirectamente a través de otras Sociedades, puede provocar que los activos en los cuales invierta el Fondo, renten negativamente o bien, sean menos atractivos para los inversionistas. Por su parte, modificaciones legales, tributarias o administrativas que puedan originarse en nuestro país, también podrían afectar el funcionamiento del Fondo.

Forma de administrar y mitigar el riesgo: En el ámbito de las modificaciones legales, tributarias o administrativas que pudieran originarse en nuestro país, existe una comunicación y monitoreo permanente de la Administradora como miembro de la Asociación de Administradoras de Fondos de Inversión (ACAFI), respecto de todo proyecto normativo que se encuentre en trámite o se haya puesto para consulta del mercado, de manera de prever el impacto que éstas pudieran generar y efectuar los comentarios pertinentes en caso que las disposiciones que se establezcan afecte los intereses de los aportantes y el negocio de

Nota 6 Administración de riesgos, continuación

la administración de fondos de terceros.

IV. Riesgo Cambiario:

a) Definición: Se entiende por riesgo cambiario, la contingencia de pérdida por la variación del valor de mercado de los instrumentos financieros respecto al valor registrado de la inversión, producto del cambio en las condiciones de mercado, representado por movimientos adversos o variaciones en los tipos de cambio.

b) Exposición global: La moneda funcional del fondo corresponde al Dólar de los Estados Unidos de América. Al 31 de diciembre de 2020, el fondo no posee inversiones directas en monedas distintas a la funcional. No obstante, el Fondo Extranjero se encuentra expuesto al riesgo de moneda, dado que mantiene inversiones expresadas en monedas distintas al Dólar de los Estados Unidos de América, riesgo que es administrado por el Manager.

c) Forma de administrar y mitigar el riesgo: El Fondo mantiene la contabilidad en dólares de los Estados Unidos. Aunque el Fondo puede invertir en instrumentos expresados en monedas distintas al dólar de Estados Unidos, el Fondo no contempla en su Reglamento Interno la realización de operaciones en instrumentos derivados con la finalidad de cobertura de riesgos.

V. Riesgo de tasas de interés:

a) Definición: Se entiende por riesgo de tasa de interés, la contingencia de pérdida por la variación del valor de mercado de los instrumentos financieros respecto al valor registrado de la inversión, producto del cambio en las tasas de interés, representado por movimientos adversos o variaciones en las tasas.

b) Exposición global: Al 31 de diciembre de 2020, Compass Global Investments Fondo de Inversión no mantiene instrumentos de deuda en su cartera de inversiones.

c) Forma de administrar y mitigar el riesgo: El Fondo no mantiene instrumentos de deuda en su cartera de inversiones, por lo tanto, no se encuentra expuesto al riesgo de crédito. No obstante, lo anterior, si bien el mandato le permite invertir en ese tipo de instrumentos, esta Sociedad evaluará, cuando sea pertinente, las medidas para administrar el riesgo de crédito en caso que el Fondo mantenga alguna posición.

VII. Riesgo de crédito:

a) Definición: Potencial exposición a pérdidas económicas debido al incumplimiento por parte de un tercero de los términos y las condiciones que estipula un contrato o un convenio

b) Exposición global: Al 31 de diciembre de 2020, Compass Global Investments Fondo de Inversión no mantiene instrumentos de deuda en su cartera de inversiones.

c) Forma de administrar y mitigar el riesgo: El Fondo no mantiene instrumentos de deuda en su cartera de inversiones, por lo tanto, no se encuentra expuesto al riesgo de crédito. No obstante, lo anterior, si bien el mandato le permite invertir en ese tipo de instrumentos, esta Sociedad evaluará, cuando sea pertinente, las medidas para administrar el riesgo de crédito en caso que el Fondo mantenga alguna posición.

VIII. Riesgo de liquidez:

a) Definición: El riesgo de liquidez se traduce en la incapacidad que puede enfrentar el Fondo, de cumplir en tiempo y forma con los compromisos contractuales asumidos con sus clientes, debido a la diferencia de tiempo que media entre los ingresos por venta y las disminuciones de capital del Fondo.

b) Exposición global: El Fondo tiene como política que, a lo menos un 0,001% de los activos del Fondo deberá corresponder a

Nota 6 Administración de riesgos, continuación

instrumentos de alta liquidez, entendiéndose que tienen tal carácter, además de las cantidades que se mantenga en caja y bancos, (i) cuotas de fondos mutuos distintos de los indicados en el objeto del Fondo, tanto nacionales como extranjeros, cuyo objeto sea la inversión en instrumentos de deuda y que contemplen períodos de pago de rescates no superiores a 10 días corridos, (ii) títulos de crédito, valores o efectos de comercio, emitidos por Estados o bancos centrales extranjeros o que cuenten con garantía de esos Estados o instituciones por el 100% de su valor hasta su total extinción, (iii) títulos de crédito, depósitos a plazo, títulos representativos de captaciones de dinero, valores o efectos de comercio, emitidos por entidades bancarias extranjeras o internacionales o que cuenten con garantía de esas entidades por el 100% de su valor hasta su total extinción, con vencimiento menor a un año. (iv) títulos emitidos por la Tesorería General de la República, por el Banco Central de Chile o que cuenten con garantía estatal por el 100% de su valor hasta su total extinción, y (v) depósitos a plazo y otros títulos representativos de captaciones de instituciones financieras, nacionales o extranjeras, o garantizados por éstas, con vencimiento menor a un año. Al 31 de diciembre de 2020, la liquidez del Fondo representa un 0,14% de los activos del mismo, porcentaje que es controlado diariamente.

c) Forma de administrar y mitigar el riesgo: Si bien el fondo cuenta con instrumentos altamente ilíquidos, en su condición de fondo de inversión no rescatable, este fondo no permite el rescate total o permanente de las cuotas. No obstante, mediante asamblea extraordinaria de aportantes se puede acordar realizar disminuciones parciales de capital, en los términos y para los fines que la misma acuerde. Durante el período informado no hubo disminuciones de capital del Fondo. En situaciones excepcionales de mercado la liquidez de los instrumentos en que invierte el Fondo puede verse afectada negativamente. Con todo, las cuotas del Fondo pueden ser objeto de enajenación libre, de toda limitación o embargo sin perjuicio de los límites, políticas y restricciones establecidas en el Reglamento Interno del Fondo.

IX. Gestión sobre patrimonio legal mínimo:

La Administradora monitorea diariamente a través de reportes de control de límites, que dichas variables se estén cumpliendo cabalmente, para actuar oportunamente frente a eventuales disminuciones.

Al 31 de diciembre de 2020, el patrimonio del Fondo era equivalente a 6.443.012 unidades de fomento y estaba compuesto por las siguientes partidas:

Monedas	MUSD	MUF
Aportes	197.375	4.827
Resultados acumulados	60.439	1.478
Resultados del ejercicio	5.637	138
Dividendos provisorios	-	-
Total patrimonio neto	263.451	6.443

Según lo establece el artículo 5° de la Ley N°20.712, transcurrido un año contado desde la fecha de depósito del reglamento interno del Fondo, el valor total del patrimonio deberá ser equivalente, a lo menos a 10.000 unidades de fomento. Dado que, al 31 de diciembre de 2020, el patrimonio de Compass Global Investments Fondo de Inversión era equivalente a 6.443.012 unidades de fomento, éste cumple con lo señalado en el artículo 5° de la Ley N°20.712.

La Administradora debe constituir una garantía en beneficio de cada fondo para asegurar el cumplimiento de sus obligaciones por la administración del mismo. Dicha garantía deberá constituirse a más tardar el mismo día en que se deposite el reglamento interno del fondo, y ser mantenida hasta la total extinción de éste. La garantía será por un monto inicial equivalente a 10.000 unidades de fomento y podrá constituirse en dinero efectivo, boleta bancaria o pólizas de seguro, siempre que el pago de estas dos últimas no esté sujeto a condición alguna distinta de la mera ocurrencia del hecho o siniestro respectivo.

Nota 6 Administración de riesgos, continuación

No obstante lo anterior, el monto de la garantía debe actualizarse anualmente, de manera que dicho monto sea siempre, a lo menos, equivalente al mayor valor entre: i) 10.000 unidades de fomento; ii) el 1% del patrimonio promedio diario del fondo, correspondiente al trimestre calendario anterior a la fecha de su actualización, o; iii) Aquel porcentaje del patrimonio diario del fondo, correspondiente al trimestre calendario anterior a la fecha de su actualización, que determine la Comisión para el mercado financiero en función de la calidad de la gestión de riesgos que posea la administradora en cuestión. La calidad de la gestión de riesgos será medida según una metodología estándar que considerará los riesgos de los activos y riesgos operacionales, entre otros. Dicha metodología y demás parámetros serán fijados en el Reglamento.

Al 31 de diciembre de 2020, los datos de constitución de garantía según póliza de seguro tomada a través de Consorcio Nacional de Seguros, (ver nota 30) son los siguientes:

Fondo	Vigencia póliza	Capital Asegurado UF	Nº Póliza Vigente
Compass Global Investments	10.01.20-10.01.21	50.412	660.161

Nota 7 Efectivo y efectivo equivalente

Conceptos	31.12.2020	31.12.2019
	MUSD	MUSD
Banco en Dólares	362	573
Total	362	573

Nota 8 Activos financieros a valor razonable con efecto en resultados

(a) Activos

Conceptos	31.12.2020	31.12.2019
Concepto	MUSD	MUSD
Títulos de Renta Variable		
Otras Inversiones	263.101	201.936
Total Activos Financieros	263.101	201.936

(b) Efectos en resultados

Otros cambios netos en el valor razonable sobre activos financieros a valor razonable con Efecto en resultados (incluyendo los designados al inicio):

Conceptos	31.12.2020	31.12.2019
	MUSD	MUSD
Resultados realizados	-	-
Resultados no realizados	5.734	22.316
Total ganancias netas	5.734	22.316

Nota 8 Activos financieros a valor razonable con efecto en resultados, continuación

(c) Composición de la cartera

Instrumento	31.12.2020				31.12.2019			
	Nacional	Extranjero	Total	% del total de activos	Nacional	Extranjero	Total	% del total de activos
	MUSD	MUSD	MUSD		MUSD	MUSD	MUSD	
Inversiones no Registradas								
Otras Inversiones	-	263.101	263.101	99,8626	-	201.936	201.936	99,7170
Total	-	263.101	263.101	99,8626	-	201.936	201.936	99,7170

(d) El movimiento de los activos financieros a valor razonable por resultados se resume como sigue:

Movimientos	31.12.2020	31.12.2019
	MUSD	MUSD
Saldo inicial al 01.01.2020	201.936	120.950
Intereses y Reajustes	-	-
Adiciones	61.624	73.331
Ventas	(6.193)	(14.661)
Aumento neto por otros cambios en el valor razonable	5.734	22.316
Saldo final al periodo informado	263.101	201.936
Menos: Porción no corriente	-	-
Porción corriente	263.101	201.936

Nota 9 Activos financieros a valor razonable con efecto en otros resultados integrales

Al 31 de diciembre de 2020 y 2019, el Fondo no mantiene activos financieros a valor razonable con efecto en otros resultados integrales.

Nota 10 Activos financieros a costo amortizado

Al 31 de diciembre de 2020 y 2019, el Fondo no presenta activos financieros a costo amortizado.

Nota 11 Inversiones valorizadas por el método de la participación

Al 31 de diciembre de 2020 y 2019, el Fondo no mantiene inversiones valorizadas por el método de la participación.

Nota 12 Propiedades de inversión

Al 31 de diciembre de 2020 y 2019, el Fondo no presenta saldo en el rubro propiedades de inversión.

Nota 13 Ingresos anticipados

Al 31 de diciembre de 2020 y 2019, el Fondo no presenta ingresos anticipados.

Nota 14 Pasivos financieros a valor razonable con efecto en resultados

Al 31 de diciembre de 2020 y 2019, el Fondo no mantiene pasivos a valor razonable con efecto en resultados.

Nota 15 Préstamos

Al 31 de diciembre de 2020 y 2019, el Fondo no presenta préstamos.

Nota 16 Otros pasivos financieros

Al 31 de diciembre de 2020 y 2019, el Fondo no presenta otros pasivos.

Nota 17 Cuentas y documentos por cobrar y por pagar por operaciones

(a) Cuentas y documentos por cobrar por operaciones

Al 31 de diciembre 2020 y 2019, el Fondo no posee Cuentas y documentos por cobrar por operaciones

(b) Cuentas y documentos por pagar por operaciones

Conceptos	31.12.2020	31.12.2019
	MUSD	MUSD
Servicios auditoría externa	2	4
Registros de aportantes	-	-
Valorizadores	5	5
Comité de Vigilancia	-	2
Cuenta por Pagar AGF	-	-
Acreeedores varios	-	-
CMF	-	-
Legales y Notariales	-	-
LVA Indices	-	-
Custodia	-	-
Simultáneas	-	-
Market Maker	-	-
Banco	-	-
Total	7	11

Nota 17 Cuentas y documentos por cobrar y por pagar por operaciones, continuación

(b) Cuentas y documentos por pagar por operaciones, continuación

Detalle al 31.12.2020

Conceptos	RUT	Nombre	País	Moneda	Tasa Efectiva	Tasa Nominal	Tipo Amortización	Vencimientos			
								Hasta 1 Mes	1 a 3 meses	3 a 12 meses	Total
								MUSD	MUSD	MUSD	MUSD
Auditoría Externa	89.907.300-2	KPMG Auditores Consultores Limitada	Chile	Pesos	-	-	-	-	2	-	2
Valorizadores	76472447-K	SITKA Advisor SpA	Chile	Pesos	-	-	-	-	2	-	2
Valorizadores	76259194-4	Christopher Baillarie y Asociados	Chile	Pesos	-	-	-	-	3	-	3
Total					-	-	-	-	7	-	7

Detalle al 31.12.2019

Conceptos	RUT	Entidad	País	Moneda	Tasa Efectiva	Tasa Nominal	Tipo Amortización	Vencimientos			
								Hasta 1 Mes	1 a 3 meses	3 a 12 meses	Total
								MUSD	MUSD	MUSD	MUSD
Auditoria externa	83110800-2	Surlatina Auditores Limitada	Chile	Pesos	-	-	-	-	4	-	4
Valorizadores	76472447-k	SITKA Advisor SpA	Chile	Pesos	-	-	-	-	2	-	2
Valorizadores	76259194-4	Asesorias Colliers Prosin Limitada	Chile	Pesos	-	-	-	-	3	-	3
Comite de Vigilancia	10067272-3	Hugo Caneo	Chile	Pesos	-	-	-	-	2	-	2
Total					-	-	-	-	11	-	11

Nota 18 Remuneraciones Sociedad Administradora

Conceptos	31.12.2020	31.12.2019
	MUSD	MUSD
Cuentas por pagar con Sociedad Administradora	5	5
Total	5	5

El saldo de esta cuenta corresponde a la comisión de administración devengada y no pagada por el Fondo al mes diciembre de 2020 y 2019 que será pagada a la Sociedad Administradora durante los primeros cinco días del mes siguiente.

Nota 19 Otros documentos y cuentas por cobrar y por pagar

(a) Otros documentos y cuentas por cobrar

Al 31 de diciembre de 2020 y 2019, el Fondo no presenta Otros documentos y cuentas por cobrar.

(b) Otros documentos y cuentas por pagar

Al 31 de diciembre de 2020 y 2019, el Fondo no presenta Otros documentos y cuentas por pagar.

Nota 20 Otros activos y otros pasivos

(a) Otros activos

Al 31 de diciembre de 2020 y 2019, el Fondo no presenta Otros activos.

(b) Otros pasivos

Al 31 de diciembre de 2020 y 2019, el Fondo no presenta Otros pasivos.

Nota 21 Intereses y reajustes

Concepto	31.12.2020	31.12.2019
	MUSD	MUSD
Activo a valor razonable con efecto en resultado:		
Intereses Bancarios	-	-
Intereses por inversion en Blackstone VII	-	84
Total	-	84

Nota 22 Cuotas emitidas

Las cuotas emitidas del Fondo ascienden a 600.000.000 de cuotas al 31 de diciembre de 2020, (600.000.000 al 31 de diciembre de 2019) con un valor de USD 1,4847 por cuota (USD 1,4591 por cuota al 31 de diciembre de 2019).

No existen derechos, privilegios y/o restricciones diferentes al perfil de aportantes requeridos por cada serie.

Al 31 de diciembre de 2020:

(i) El detalle y movimientos de las cuotas vigentes al 31 de diciembre de 2020 es el siguiente:

Emisión Vigente	Comprometidas(*)	Suscritas	Pagadas	Total
31.12.2020	10.863.236	177.442.325	177.442.325	188.305.561

(ii) Los movimientos relevantes de cuotas son los siguientes:

	Comprometidas(*)	Suscritas	Pagadas	Total
Saldo de inicio 01.01.2020	48.420.281	138.781.250	138.781.250	187.201.531
Emissiones del período	-	38.661.075	38.661.075	38.661.075
Transferencias (*)	-	-	-	-
Disminuciones	(37.557.045)	-	-	(37.557.045)
Saldo al cierre 31.12.2020	10.863.236	177.442.325	177.442.325	188.305.561

(*) El cálculo del número de cuotas comprometidas, informado en la presente nota, considera el valor cuota correspondiente al 31 de diciembre de 2020.

(**) Las transferencias de cuotas no se consideran para efectos de sumatoria.

Al 31 de diciembre de 2019:

(i) El detalle y movimientos de las cuotas vigentes al 31 de diciembre de 2019 es el siguiente:

Emisión Vigente	Comprometidas(*)	Suscritas	Pagadas	Total
31.12.2019	49.269.817	138.781.250	138.781.250	188.051.067

(ii) Los movimientos relevantes de cuotas son los siguientes:

	Comprometidas(*)	Suscritas	Pagadas	Total
Saldo de inicio 01.01.2019	93.754.340	92.558.621	92.558.621	186.312.961
Emissiones del período	-	46.222.629	46.222.629	46.222.629
Transferencias (**)	-	-	-	-
Disminuciones	(44.484.523)	-	-	(44.484.523)
Saldo al cierre 31.12.2019	49.269.817	138.781.250	138.781.250	188.051.067

(*) El cálculo del número de cuotas comprometidas, informado en la presente nota, considera el valor cuota correspondiente al 31 de diciembre de 2019.

(**) Las transferencias de cuotas no se consideran para efectos de sumatoria.

Nota 23 Reparto de beneficios a los Aportantes

Al 31 de diciembre de 2020 y 2019, se distribuyeron los siguientes beneficios:

Serie	Fecha Distribución	Monto por Cuota (USD)	Monto Total Distribuido (MUSD)	Tipo de Dividendo
SERIE UNICA	11.02.2020	0,0031575813	440	Provisorio
SERIE UNICA	26.12.2019	0,0032425129	450	Provisorio
SERIE UNICA	26.11.2019	0,0147922473	1.900	Provisorio
SERIE UNICA	29.07.2019	0,0042126314	470	Provisorio
SERIE UNICA	25.06.2019	0,0197187004	2.200	Provisorio
SERIE UNICA	10.06.2019	0,0058259797	650	Provisorio
SERIE UNICA	02.04.2019	0,0005990183	67	Provisorio

Nota 24 Rentabilidad del Fondo

Serie	Tipo Rentabilidad	Rentabilidad Acumulada %		
		Período Actual	Últimos 12 meses	Últimos 24 meses
SERIE UNICA	Nominal	1,7545	1,7545	13,4745
SERIE UNICA	Real (*)	-	-	-

- La moneda funcional del Fondo es el dólar estadounidense, por lo que no se informa rentabilidad real.
- La rentabilidad del fondo se calcula tomando la variación del valor cuota entre el 31 de diciembre de 2020 y 2019.
- La rentabilidad de los últimos 12 y 24 meses corresponden a períodos móviles.
- Cálculo de rentabilidad, no considera factor de ajuste por distribución de dividendos.

La información del cuadro anterior no contiene los eventos de capital que impactan el valor cuota y por lo tanto, no es la mejor representación del rendimiento del Fondo. En consecuencia, a continuación se indica la tasa interna de retorno (TIR) de cada serie del Fondo al 31 de diciembre de 2020.

La TIR, calculada en base a los flujos efectivos desde el inicio de operaciones captura todos los eventos de capital materializados en el periodo (llamados de capital, disminuciones de capital, dividendos y patrimonio de cierre) y es utilizada como una buena práctica de mercado con el objetivo de representar la rentabilidad anualizada de vehículos o fondos que invierten en activos alternativos.

Serie	TIR
Unica	9,58

Nota 25 Inversión acumulada en acciones o en cuotas de Fondos de Inversiones

Al 31 de diciembre de 2020 y 2019, el Fondo no presenta Inversión acumulada en acciones o en cuotas de Fondos de inversión.

Nota 26 Excesos de inversión

Al 31 de diciembre de 2020 y 2019, el Fondo no ha tenido excesos de inversión.

Nota 27 Gravámenes y prohibiciones

Al 31 de diciembre de 2020 y 2019, el Fondo no presenta Gravámenes y prohibiciones.

Nota 28 Custodia de valores

Los activos financieros del Fondo permanecen en custodia según el siguiente detalle:

Al 31 de diciembre de 2020:

Entidades	CUSTODIA NACIONAL			CUSTODIA EXTRANJERA		
	Monto Custodiado MUSD	% sobre total de inversiones en instrumentos emitidos por emisores nacionales	% sobre total activo del fondo	Monto Custodiado MUSD	% sobre total de inversiones en instrumentos emitidos por emisores extranjeros	% sobre total activo del fondo
Empresas de depósito de valores - custodia encargada por Sociedad Administradora	-	-	-	-	-	-
Empresas de depósito de valores - custodia encargada por entidades bancarias	-	-	-	-	-	-
Otras entidades	-	-	-	263.101	100,0000	99,8626
Total cartera de inversiones en custodia	-	-	-	263.101	100,0000	99,8626

El contrato que acredita la propiedad de la inversión está en resguardo de la Administradora

Al 31 de diciembre de 2019:

Entidades	CUSTODIA NACIONAL			CUSTODIA EXTRANJERA		
	Monto Custodiado MUSD	% sobre total de inversiones en instrumentos emitidos por emisores nacionales	% sobre total activo del fondo	Monto Custodiado MUSD	% sobre total de inversiones en instrumentos emitidos por emisores extranjeros	% sobre total activo del fondo
Empresas de depósito de valores - custodia encargada por Sociedad Administradora	-	-	-	-	-	-
Empresas de depósito de valores - custodia encargada por entidades bancarias	-	-	-	-	-	-
Otras entidades	-	-	-	201.936	100,0000	99,7170
Total cartera de inversiones en custodia	-	-	-	201.936	100,0000	99,7170

El contrato que acredita la propiedad de la inversión está en resguardo de la Administradora

Nota 29 Partes relacionadas

Se considera que las partes están relacionadas si una de las partes tiene la capacidad de controlar a la otra o ejercer influencia significativa sobre la otra parte al tomar decisiones financieras u operacionales, o si se encuentran comprendidas por el Artículo N°100 de la Ley de Mercado de Valores

(a) Remuneración por administración

La Administradora percibirá por la administración del Fondo una remuneración fija anual cuyo monto dependerá del periodo en que se encuentre el fondo, según se indica a continuación:

1.- Entre el 12 de mayo de 2015 (fecha de inicio de operaciones del Fondo) y el 11 de mayo de 2016: 14.280 Dólares de los Estados Unidos de América, IVA incluido.

2.- Entre el 12 de mayo de 2016 y el 11 de mayo de 2017: 35.700 Dólares de los Estados Unidos de América, IVA incluido.

3.- Por cada año a partir del 12 de mayo de 2017 y hasta la liquidación del Fondo: 60.452 Dólares de los Estados Unidos de América, IVA incluido.

El total de remuneración por administración del período finalizado al 31 de diciembre de 2020, ascendió a MUSD 60 (MUSD 61 al 31 de diciembre de 2019).

(b) Tenencia de cuotas por la Administradora, Entidades Relacionadas a la misma y otros

La Administradora, sus Personas relacionadas, sus Accionistas y los Trabajadores que representen al empleador o que tengan facultades generales de administración, no mantienen cuotas del Fondo según se detalla a continuación:

Por el ejercicio terminado al 31 de diciembre de 2020:

Tenedor	% sobre el patrimonio del fondo al inicio del Ejercicio	Número de cuotas a comienzos del ejercicio	Número de cuotas adquiridas en el año	Número de cuotas rescatadas en el año	Número de cuotas al cierre del ejercicio	Monto en cuotas al cierre del ejercicio (MUSD)	% sobre el patrimonio del fondo al cierre del Ejercicio
Sociedad Administradora	-	-	-	-	-	-	-
Personas relacionadas	-	-	-	-	-	-	-
Accionistas de la Sociedad Administradora	-	-	-	-	-	-	-
Trabajadores que representen al empleador	-	-	-	-	-	-	-

Nota 29 Partes relacionadas, continuación

Por el ejercicio terminado al 31 de diciembre de 2019:

Tenedor	% sobre el patrimonio del fondo al inicio del Ejercicio	Número de cuotas a comienzos del ejercicio	Número de cuotas adquiridas en el año	Número de cuotas rescatadas en el año	Número de cuotas al cierre del ejercicio	Monto en cuotas al cierre del ejercicio (MUSD)	% sobre el patrimonio del fondo al cierre del Ejercicio
Sociedad Administradora	-	-	-	-	-	-	-
Personas relacionadas	-	-	-	-	-	-	-
Accionistas de la Sociedad Administradora	-	-	-	-	-	-	-
Trabajadores que representen al empleador	-	-	-	-	-	-	-

Nota 30 Garantía constituida por la Sociedad Administradora en beneficio del Fondo

Al 31 de diciembre de 2020, la Administradora mantiene póliza de garantía N°660161, con la Cía. de Seguros Generales Consorcio Nacional de Seguros S.A., de acuerdo al siguiente detalle:

Naturaleza	Emisor	Representante de los beneficiarios	Monto UF	Vigencia (Desde - Hasta)
Póliza de seguro	Cía. de Seguros Generales Consorcio Nacional de Seguros S.A.	Banco Security	50.412	10.01.2020-10.01.2021

La referida póliza de seguro fue constituida como garantía por la Administradora, en beneficio del Fondo, para asegurar el cumplimiento de sus obligaciones por la administración del mismo, de acuerdo a la Ley N°20.712 sobre Administración de fondos de terceros y carteras individuales.

Nota 31 Costos de transacción

Al 31 de diciembre de 2020 y 2019, el Fondo de Inversión no presenta costos de transacción.

Nota 32 Otros gastos de operación

El detalle de otros gastos de operación al 31 de diciembre de 2020 y 2019 es el siguiente:

Tipo de Gasto	31.12.2020	31.12.2019	01.10.2020 al 31.12.2020	01.10.2019 al 31.12.2019
	MUSD	MUSD	MUSD	MUSD
Gastos registro de aportantes	3	5	1	1
Gastos de auditoria externa	7	7	5	7
Gasto de publicacion	-	-	(1)	-
Gastos de derecho de bolsa	-	-	(1)	-
Gasto legales y notariales	1	2	-	-
Gastos valorizacion	6	7	5	3
Otros	1	-	1	-
Total	18	21	10	11
% sobre el activo del Fondo	0,0068	0,0104	0,0038	0,0054

Nota 33 Información estadística

Al 31 de diciembre de 2020:

Serie	Mes	Valor Libro Cuota USD	Valor Mercado Cuota USD	Patrimonio (MUSD)	Nº Aportantes
SERIE UNICA	Enero	1,4590	1,4590	203.389	21
SERIE UNICA	Febrero	1,5101	1,5101	210.490	21
SERIE UNICA	Marzo	1,5101	1,5101	232.211	21
SERIE UNICA	Abril	1,3527	1,3527	208.008	21
SERIE UNICA	Mayo	1,3527	1,3527	221.790	21
SERIE UNICA	Junio	1,3526	1,3526	221.773	21
SERIE UNICA	Julio	1,4050	1,4050	230.365	21
SERIE UNICA	Agosto	1,4049	1,4049	231.030	21
SERIE UNICA	Septiembre	1,4049	1,4049	241.306	21
SERIE UNICA	Octubre	1,4048	1,4048	241.289	21
SERIE UNICA	Noviembre	1,4848	1,4848	255.442	21
SERIE UNICA	Diciembre	1,4847	1,4847	263.449	21

Nota 33 Información estadística, continuación

Al 31 de diciembre de 2019:

Serie	Mes	Valor Libro Cuota (USD)	Valor Mercado Cuota (USD)	Patrimonio (MUSD)	Nº Aportantes
SERIE UNICA	Enero	1,3084	1,3084	121.104	21
SERIE UNICA	Febrero	1,3690	1,3690	127.399	21
SERIE UNICA	Marzo	1,3684	1,3684	152.671	21
SERIE UNICA	Abril	1,3918	1,3918	155.282	21
SERIE UNICA	Mayo	1,3917	1,3917	155.271	21
SERIE UNICA	Junio	1,1750	1,1750	152.415	21
SERIE UNICA	Julio	1,4084	1,4084	157.134	21
SERIE UNICA	Agosto	1,4084	1,4084	157.134	21
SERIE UNICA	Septiembre	1,4083	1,4083	180.890	21
SERIE UNICA	Octubre	1,4083	1,4083	180.890	21
SERIE UNICA	Noviembre	1,4624	1,4624	187.838	21
SERIE UNICA	Diciembre	1,4591	1,4591	202.495	21

Nota 34 Información por segmentos

Al 31 de diciembre de 2020 y 2019, el Fondo de Inversión no presenta información por segmentos.

Nota 35 Sanciones

Al 31 de diciembre de 2020 y 2019, la Sociedad Administradora, sus Directores y Administradores no han sido objeto de sanciones por parte de algún Organismo Fiscalizador.

Nota 36 Valor económico de la cuota

Al 31 de diciembre de 2020 y 2019, el Fondo ha optado por no efectuar la valorización económica de sus cuotas, la cual es de carácter voluntario según lo indicado por la circular N°1258

Nota 37 Consolidación de subsidiarias o filiales e información de asociadas o coligadas

Al 31 de diciembre de 2020 y 2019, el Fondo de Inversión no posee control directo o indirecto sobre sociedades.

Nota 38 Hechos posteriores

Con fecha 10 de enero de 2021, la Sociedad Administradora, renovó la póliza de seguro de garantía con la Compañía de Seguros Generales Consorcio Nacional de Seguros S.A. a favor de los Aportantes del Fondo por 65.577 Unidades de Fomento, con vigencia desde el 10 de enero de 2021 y hasta el 10 de enero de 2022, de acuerdo a los Artículos Nos. 12, 13 y 14 de la Ley N°20.712.

Entre el 1° de enero de 2021 y la fecha de emisión de los presentes Estados Financieros, no han ocurrido otros hechos de carácter financiero o de otra índole que pudiesen afectar en forma significativa los saldos o la presentación de los presentes estados financieros.

(A) RESUMEN DE LA CARTERA DE INVERSIONES

Descripción	Monto Invertido			% del total de activos
	Nacional	Extranjero	Total	
	MUSD	MUSD	MUSD	
Acciones de sociedades anónimas abiertas	-	-	-	-
Derechos preferentes de suscripción de acciones de sociedades anónimas abiertas	-	-	-	-
Cuotas de Fondos mutuos	-	-	-	-
Cuotas de Fondos de inversión	-	-	-	-
Certificados de depósitos de valores (CDV)	-	-	-	-
Títulos que representen productos	-	-	-	-
Otros títulos de renta variable	-	-	-	-
Depósitos a plazo y otros títulos de bancos e instituciones financieras	-	-	-	-
Cartera de créditos o de cobranzas	-	-	-	-
Títulos emitidos o garantizados por Estados o Bancos Centrales	-	-	-	-
Otros títulos de deuda	-	-	-	-
Acciones no registradas	-	-	-	-
Cuotas de Fondos de inversión privados	-	-	-	-
Títulos de deuda no registrados	-	-	-	-
Bienes raíces	-	-	-	-
Proyectos en desarrollo	-	-	-	-
Deudores por operaciones de leasing	-	-	-	-
Acciones de sociedades anónimas inmobiliarias y concesionarias	-	-	-	-
Otras inversiones	-	263.101	263.101	99,8626
Total	-	263.101	263.101	99,8626

(B) ESTADOS DE RESULTADOS DEVENGADOS Y REALIZADOS

Descripción	31.12.2020	31.12.2019
	MUSD	MUSD
UTILIDAD (PÉRDIDA) NETA REALIZADA DE INVERSIONES	-	-
Enajenación de acciones de sociedades anónimas	-	-
Enajenación de cuotas de Fondos de inversión	-	-
Enajenación de cuotas de Fondos mutuos	-	-
Enajenación de certificados de depósito de valores	-	-
Dividendos percibidos	-	-
Enajenación de títulos de deuda	-	-
Intereses percibidos en títulos de deuda	-	-
Enajenación de bienes raíces	-	-
Arriendo de bienes raíces	-	-
Enajenación de cuotas o derechos en comunidades sobre bienes raíces	-	-
Resultado por operaciones con instrumentos derivados	-	-
Otras inversiones y operaciones	-	-
PÉRDIDA NO REALIZADA DE INVERSIONES	-	-
Valorización de acciones de sociedades anónimas	-	-
Valorización de cuotas de Fondos de inversión	-	-
Valorización de cuotas de Fondos mutuos	-	-
Valorización de certificados de depósitos de valores	-	-
Valorización de títulos de deuda	-	-
Valorización de bienes raíces	-	-
Valorización de cuotas o derechos en comunidades bienes raíces	-	-
Resultado por operaciones con instrumentos derivados	-	-
Otras inversiones y operaciones	-	-

(B) ESTADOS DE RESULTADOS DEVENGADOS Y REALIZADOS, continuación

UTILIDAD NO REALIZADA DE INVERSIONES	5.734	22.316
Valorización de acciones de sociedades anónimas	-	-
Valorización de cuotas de Fondos de inversión	-	-
Valorización de cuotas de Fondos mutuos	-	-
Valorización de certificados de depósito de valores	-	-
Dividendos devengados	-	-
Valorización de títulos de deuda	-	-
Intereses devengados de títulos de deuda	-	-
Valorización de bienes raíces	-	-
Arrendos devengados de bienes raíces	-	-
Valorización de cuotas o derechos en comunidades sobre bienes muebles	-	-
Resultado por operaciones con instrumentos derivados	-	-
Otras inversiones y operaciones	5.734	22.316
GASTOS DEL EJERCICIO	(97)	(101)
Gastos financieros	(6)	(7)
Comisión de la Sociedad Administradora	(60)	(61)
Remuneración del comité de vigilancia	(13)	(12)
Gastos operacionales de cargo del Fondo	(18)	(21)
Otros gastos	-	-
Diferencias de cambio	-	-
RESULTADO NETO DEL EJERCICIO	5.637	22.215

(C) ESTADOS DE UTILIDAD PARA LA DISTRIBUCIÓN DE DIVIDENDOS

Descripción	31.12.2020	31.12.2019
	MUSD	MUSD
BENEFICIO NETO PERCIBIDO EN EL EJERCICIO	(97)	(101)
Utilidad (pérdida) neta realizada de inversiones	-	-
Pérdida no realizada de inversiones (menos)	-	-
Gastos del ejercicio (menos)	(97)	(101)
Saldo neto deudor de diferencias de cambio (menos)	-	-
DIVIDENDOS PROVISORIOS (menos)	-	(5.670)
BENEFICIO NETO PERCIBIDO ACUMULADO DE EJERCICIOS ANTERIORES	2.932	6.211
Utilidad (pérdida) realizada no distribuida	2.932	6.211
Utilidad (pérdida) realizada no distribuida inicial	6.110	1.165
Utilidad devengada acumulada realizada en ejercicio	2.932	6.211
Pérdida devengada acumulada realizada en ejercicio (menos)	-	(573)
Dividendos definitivos declarados (menos)	(6.110)	(592)
Pérdida devengada acumulada (menos)	-	-
Pérdida devengada acumulada inicial (menos)	-	(573)
Abono a pérdida devengada acumulada (más)	-	573
Ajuste a resultado devengado acumulado	-	-
Por utilidad devengada en el ejercicio (más)	-	-
Por pérdida devengada en el ejercicio (más)	-	-
MONTO SUSCEPTIBLE DE DISTRIBUIR	2.835	440

HECHOS RELEVANTES

RUN Fondo : 9165-0
Nombre Fondo : Compass Global Investments Fondo de inversión
Nombre Sociedad Administradora: Compass Group Chile S.A. Administradora General de Fondos

Con fecha 10 de enero de 2020, la Sociedad Administradora, renovó la póliza de seguro de garantía con la Compañía de Seguros Generales Consorcio Nacional de Seguros S.A. a favor de los Aportantes del Fondo por 50.412 Unidades de Fomento, con vigencia desde el 10 de enero de 2020 y hasta el 10 de enero de 2021, de acuerdo a los Artículos Nos. 12, 13 y 14 de la Ley N°20.712.

Durante el transcurso del cuarto trimestre del presente año, la valorización de los fondos de activos alternativos internacionales, se ajustó con capital account statements correspondientes al tercer trimestre del año 2020. Estos reportes capturan ajustes en la valorización de los activos de los fondos extranjeros de capital privado y los efectos relacionado con la pandemia.

La comunicación de los Fondos Extranjeros con sus Limited Partners, en mención del status de la pandemia continuó desarrollándose, principalmente con notas contenidas en los reportes trimestrales o información complementaria, que hacen referencia a la situación global y el impacto en los activos del fondo.

Entre el 1° de enero y 31 de diciembre de 2020, se han efectuado los siguientes ajustes al valor de la inversión mantenida por el Fondo Local en el Fondo Extranjero de Capital Privado:

Fecha Ajuste	Statement Fondo Extranjero	Monto (USD)	Tipo
11-02-2020	31-12-2019	7.567.997	Mayor Valor
24-04-2020	31-03-2020(*)	28.947.604	Menor Valor
28-04-2020	31-03-2020	4.755.166	Mayor Valor
28-07-2020	30-06-2020	8.591.354	Mayor Valor
10-11-2020	30-09-2020	13.767.253	Mayor Valor

(*)El ajuste efectuado con fecha 24-04-2020 se realizó de acuerdo a los Statement Report preliminar al primer trimestre 2020 del Fondo Extranjero de Capital Privado en que invierte Compass Global Investments Fondo de Inversión. previo a la llegada del reporte definitivo.

Entre el 1° de enero y 31 de diciembre de 2020, se han efectuado los siguientes llamados de capital:

Fecha	N° Cuotas Llamadas	Valor Cuota (USD)	Monto Llamado (USD)
30-01-2020	607.083	1,4590	885.734
19-03-2020	14.383.861	1,5101	21.721.068
22-05-2020	10.188.573	1,3527	13.782.083
05-08-2020	485.159	1,4050	681.648
25-09-2020	7.314.155	1,4049	10.275.656
06-11-2020	278.026	1,4048	390.571
18-12-2020	5.404.218	1,4848	8.024.183

Entre el 1° de enero y 31 de diciembre de 2020, se han efectuado las siguientes distribuciones de dividendos:

Tipo de Dividendo	Fecha de Reparto	Monto (USD)
Provisorio	11-02-2020	440.130

Con fecha 20 de mayo de 2020, se realizaron Asambleas Ordinaria y Extraordinaria de Aportantes del Fondo.

En Asamblea Ordinaria de Aportantes se acordaron las siguientes materias:

- Designar a los miembros del comité de vigilancia para el ejercicio del año 2020, quedando constituido por los señores Hugo Caneo Ormazábal, Pablo Errázuriz Cruzat y Ricardo Zabala Hevia.
- Designar a KPMG Auditores Consultores SpA., como auditores externos del Fondo para el ejercicio 2020.
- Designar a Christopher Baillarie y Asociados SpA. y a Sitka Advisors SpA., como consultores independientes para la valorización de las inversiones del Fondo, de conformidad con lo establecido en el Oficio Circular N°657 de la Superintendencia de Valores y Seguros, hoy Comisión para el Mercado Financiero.

En Asamblea Extraordinaria de Aportantes se acordaron las siguientes materias:

- Modificación del texto vigente del Reglamento Interno del Fondo en lo referido a: /i/ la Política de Inversión y Diversificación; /ii/ la Política de Votación; /iii/ los Aportes y Valorización de Cuotas; /iv/ las Normas de Gobierno Corporativo; y /v/ Otra Información Relevante;
- Disminución de capital en los términos del número DOS. del Título X. del Reglamento Interno del Fondo.

Con fecha 19 de junio de 2020, se efectuó el depósito del Reglamento Interno del Fondo, el cual contiene las modificaciones acordadas en Asamblea Extraordinaria de Aportantes del Fondo, celebrada con fecha 20 de mayo de 2020. Dicho reglamento entró en vigencia a partir del día 19 de julio de 2020, según lo acordado en la Asamblea y a lo dispuesto en NCG N°365 de la Comisión para el Mercado Financiero.

Al 31 de diciembre de 2020, no se han registrado otros hechos relevantes que informar.



Análisis Razonado de los Estados Financieros

COMPASS GLOBAL INVESTMENTS FONDO DE INVERSION

Al 31 de diciembre 2020, 2019

Santiago, Chile

		31.12.2020	31.12.2019	Variación	% Variación
Razón de Liquidez					
Razón Corriente	Veces	21.955,25	12.656,81	9.298,44	73,47
Razón Ácida	Veces	30,167	35,813	(5,646)	(15,77)
Endeudamiento					
Razón de endeudamiento	Veces	-	0,0001	(0,0001)	(100,00)
Porcentaje de deuda corto plazo	%	-	0,01	(0,01)	(100,00)
Cobertura de gastos financieros	Veces	955,67	3.188,00	(2.232,33)	(70,02)
Resultados					
Resultado Operacional	MUSD	5.734	22.316	(16.582)	(74,31)
Gastos Financieros	MUSD	(6)	(7)	1	14,29
Resultado no Operacional	MUSD	(97)	(101)	4	3,96
Utilidad del Ejercicio	MUSD	5.637	22.215	(16.578)	(74,63)
Rentabilidad					
Rentabilidad sobre el patrimonio	%	2,42	13,73	(11,31)	(82,37)
Rentabilidad sobre los activos	%	2,42	13,73	(11,31)	(82,37)
Utilidad por Cuota	MUSD	-	0,0002	(0,0002)	(100,00)

Análisis Liquidez

- a) Razón de liquidez: (Total Activos corriente / Total Pasivos corriente)
b) Razón Ácida: (Activos más líquidos (Caja +CFM) / Pasivo corriente)

Análisis Endeudamiento

- a) Razón de endeudamiento: (Pasivo corriente + no corriente / Patrimonio)
b) Proporción deuda corto plazo (Total Pasivo corriente / Total pasivos)
c) Cobertura Gastos Financieros (Resultados realizados y devengados /gastos financieros)

Análisis Resultado

- a) Resultado operacional: (Resultado realizado de inversiones + Utilidad y Pérdida no realizada de inversiones)

Análisis Rentabilidad

- a) Rentabilidad del patrimonio: (Utilidad del ejercicio / patrimonio del ejercicio anterior más patrimonio ejercicio actual dividido por dos)
b) Rentabilidad sobre los activos: (Utilidad del ejercicio / total activos del ejercicio anterior más total activos ejercicio actual dividido por dos)

c) Utilidad del ejercicio / N° cuotas

I. ANÁLISIS DE INDICADORES FINANCIEROS

1. LIQUIDEZ

Razón corriente:

La razón corriente disminuye con respecto al periodo anterior, debido a que se observa un aumento de las inversiones mantenidas en el extranjero, junto con una disminución de menor magnitud en la caja para gastos del feeder, y la permanencia constante de los pasivos corrientes.

Razón ácida:

El ratio disminuye, dado que se observó una baja en la caja mantenida en comparación con el periodo anterior, junto con la permanencia constante de los pasivos corrientes.

2. ENDEUDAMIENTO

Endeudamiento y porcentaje de deuda de corto plazo:

El ratio disminuye, debido a que hubo un incremento del patrimonio, y a su vez una permanencia constante del pasivo corriente.

Cobertura gastos financieros y gastos financieros:

El Fondo no utilizó deuda bancaria en el periodo

3. RESULTADO

Resultado operacional:

El resultado operacional se explica por el mayor valor que registra el Fondo Extranjero con respecto al periodo pasado.

Resultado no operacional:

El resultado no operacional se explica por un aumento de la remuneración del comité de vigilancia, junto con una disminución de los gastos financieros.

Utilidad del ejercicio:

El resultado del ejercicio varia por un mayor valor registrado por el Fondo Extranjero.

4. RENTABILIDAD

Rentabilidad del patrimonio y rentabilidad del activo:

Las disminuciones en las rentabilidades del Patrimonio y del Activo, se explican por el valor razonable registrado por el Fondo Extranjero, junto con el incremento del patrimonio y los activos totales.

Utilidad/pérdida por cuota:

El ratio disminuye, dado el resultado del valor razonable y un crecimiento del número total de cuotas.

II. ANÁLISIS DE MERCADO

El Fondo tendrá como objetivo principal invertir al menos un 60% de su activo en uno o más de los siguientes instrumentos de capitalización de emisores extranjeros: /i/ títulos representativos de índices accionarios extranjeros; /ii/ cuotas de fondos mutuos extranjeros; y /iii/ directa e indirectamente en uno o más fondos de inversión extranjeros de capital privado globales ("Fondos Extranjeros de Capital Privado"), cuyo administrador de inversiones sea la sociedad Blackstone Management Partners L.L.C., que cuenten principalmente con estrategias de inversión del tipo "buyout" (compra o toma de control de compañías).

A septiembre de 2020, los activos administrados por los fondos de inversión públicos de capital privado ascienden a US\$ 7,668 millones, mostrando un incremento de 28.7% en comparación a septiembre 2019. El incremento, se atribuye principalmente a los eventos de capital de los fondos vigentes y al inicio de operaciones de fondos nuevos, clase de activos que mantiene mucho interés por parte de clientes institucionales y clientes privado de alto patrimonio.

El total de activo neto administrado por Compass Group, a septiembre 2020, asciende a US\$ 1,429 millones, lo que se traduce en un 18.6% del mercado de Fondos de Inversión Públicos de Capital Privado.

Fondos de Inversión Públicos - Capital Privado (millones US\$)

	sept-19	sept-20	% Crecimiento
Fondos Industria - Capital Privado	5,960	7,668	28.7%
Fondos Compass - Capital Privado	1,176	1,429	21.6%
% participación Compass	19.7%	18.6%	

Fuente: Estimaciones realizadas por Compass Group, basado en la información pública más actual disponible de ACAFI (septiembre 2020)

III. DESCRIPCIÓN DE FLUJOS NETOS

Flujo neto originado por las actividades de la operación:

El flujo neto es negativo, debido principalmente a mayores llamados de capital del fondo, junto con disminución en menor magnitud de las distribuciones y otros gastos durante este periodo.

Flujo neto originado por las actividades de financiamiento:

El flujo neto es menor, debido a una disminución en los aportes y una disminución de repartos de dividendos.

IV. ANÁLISIS DE RIESGO DE MERCADO

La información relativa al análisis de riesgo de mercado para este Fondo, se encuentra detallada en la Nota 6 "Administración de Riesgos" contenida en los presentes Estados Financieros.

SVS - CARTERAS DE INVERSION

INVERSIONES EN VALORES O INSTRUMENTOS EMITIDOS POR EMISORES EXTRANJEROS

Clasificación del instrumento en el Estado de Situación Financiera (3)	Código ISIN o CUSIP	Nemotécnico del instrumento	Nombre del emisor	Código País emisor	Tipo de instrumento	Situación del instrumento (4)	Nombre del Grupo Empresarial	Cantidad de unidades	Tipo de unidades	Unidad de valorización				Porcentaje (1)					
										TIR, valor par o precio (1)	Código de valorización (5)	Base tasa	Tipo de interés (6)	Valorización al cierre (2)	Código moneda liquidación	Código país de transacción	del capital del emisor	del total del activo del emisor	del total del activo del fondo
1	N/A	BCP VII	BLACKSTONE CAPITAL PARTNERS VII L.P	US	OTROC	1	0	227.576.182,0777	PROM	1,1561	3	0	NA	263.101	PROM	US	1,3192	1,2501	99,8626
TOTAL													263.101			TOTAL	99,8626		

(1) Valores o porcentajes con 4 decimales

(2) En miles de la moneda funcional del fondo

(3) Tipo de clasificación

- 1 : Activos financieros a valor razonable con efecto en resultados
- 2 : Activos financieros a valor razonable con efecto en otros resultados integrales
- 3 : Activos financieros a valor razonable con efecto en resultados entregados en garantía
- 4 : Activos financieros a costo amortizado

(5) Código de valorización

- 1: TIR
- 2 : Porcentaje del valor par
- 3 : Precio

(4) Situación del Instrumento:

- 1: Instrumento no sujeto a restricciones.
- 2: Instrumento sujeto a compromiso.
- 3: Instrumento entregado como margen o garantía por operaciones de futuro.
- 4: Acciones recibidas en préstamo.
- 5: Acciones entregadas en préstamo.
- 6: Instrumento entregados en garantía por venta corta.
- 7: Instrumento suieto a otras restricciones.

(6) Tipo de interés

- NL : Nominal lineal
- NC : Nominal compuesto
- RL : Real lineal
- RC : Real compuesto
- NA : No aplicable

I. IDENTIFICACION DEL FONDO

NEMOTÉCNICO DE LA CUOTA DEL FONDO	CFICGGLI-E
GRUPO EMPRESARIAL DE LA ADMINISTRADORA	NA
NOMBRE GERENTE GENERAL	ALDUNCE PACHECO EDUARDO SEGUNDO
MONEDA FUNCIONAL	PROM

II. APORTANTES

NOMBRE DE LOS 12 MAYORES APORTANTES	TIPO DE PERSONA (*)	RUT	DV	% PROPIEDAD
1 A.F.P. Provida S.A. Fondo tipo C	Inversionista Institucional	76.265.736	8	14,1123
2 A.F.P. Capital S.A. Fondo tipo C	Inversionista Institucional	98.000.000	1	11,4638
3 A.F.P. Habitat S.A. Fondo tipo C	Inversionista Institucional	98.000.100	8	9,0707
4 A.F.P. Cuprum S.A. para su Fondo de Pensiones Tipo A	Inversionista Institucional	76.240.079	0	6,9433
5 A.F.P. Capital S.A. Fondo tipo B	Inversionista Institucional	98.000.000	1	6,7034
6 A.F.P. Provida S.A. Fondo tipo B	Inversionista Institucional	76.265.736	8	6,3506
7 A.F.P. Provida S.A. Fondo tipo A	Inversionista Institucional	76.265.736	8	5,9977
8 A.F.P. Provida S.A. Fondo tipo D	Inversionista Institucional	76.265.736	8	5,2921
9 A.F.P. Cuprum S.A. para su Fondo de Pensiones Tipo C	Inversionista Institucional	76.240.079	0	5,2498
10 A.F.P. Capital S.A. Fondo tipo A	Inversionista Institucional	98.000.000	1	5,1182
11 A.F.P. Habitat S.A. Fondo tipo B	Inversionista Institucional	98.000.100	8	4,3628
12 A.F.P. Habitat S.A. Fondo tipo A	Inversionista Institucional	98.000.100	8	4,2570

III. EMISION DE CUOTAS

TOTAL APORTANTES	21
CUOTAS EMITIDAS	600.000.000
CUOTAS PAGADAS	177.442.325
CUOTAS SUSCRITAS Y NO PAGADAS	0
NUMERO DE CUOTAS CON PROMESA DE SUSCRIPCION Y PAGO	10.863.236
NUMERO DE CONTRATOS DE PROMESA DE SUSCRIPCION Y PAGO	21
NUMERO DE PROMITENTES SUSCRIPTORES DE CUOTAS	21
VALOR LIBRO DE LA CUOTA	1,4847

IV. COMITÉ DE VIGILANCIA DEL FONDO, AUDITORES EXTERNOS Y CLASIFICADORA DE RIESGO**COMITE DE VIGILANCIA DEL FONDO**

NOMBRE INTEGRANTES COMITE DE VIGILANCIA DEL FONDO	RUT	DV	FECHA DE INICIO	FECHA DE TERMINO
Caneos Ormazabal Hugo	10067272	3	20-05-2020	31-05-2021
Erazuriz Cruzat Pablo	8951009	0	20-05-2020	31-05-2021
Zavala Hevia Ricardo	6675489	8	20-05-2020	31-05-2021

AUDITORES EXTERNOS

NOMBRE DE LOS AUDITORES EXTERNOS	KPMG Auditores y Consultores SpA
Nº INSCRIPCION EN EL REGISTRO DE EMPRESAS DE AUDITORIA EXTERNA	9

CLASIFICADORA DE RIESGO

CLASIFICACION DE RIESGO PRIVADA VIGENTE	N/A
NOMBRE CLASIFICADORA DE RIESGO	N/A
Nº INSCRIPCION	N/A

V. OTROS ANTECEDENTES

FACTOR DE DIVERSIFICACIÓN	0,2
NOMBRE EMISOR	Blackstone Capital Partners VII, L.P
RUT EMISOR	O-E
Digito Verificador	O-E

TIPO DE INSTRUMENTO	INVERSION DIRECTA	INVERSION INDIRECTA	TOTAL INVERSION
	MUSD	MUSD	MUSD
OTROC	263.101		263.101

TOTAL EMISOR	263.101
% SOBRE TOTAL ACTIVO DEL FONDO	99,8628



DECLARACIÓN JURADA DE RESPONSABILIDAD

En sesión de directorio de Compass Group Chile S.A. Administradora General de Fondos, celebrada con fecha 25 de febrero de 2021, los abajo firmantes, en su calidad de directores, se declaran responsables respecto de la veracidad de la información incorporada en el presente Informe, referido al 31 de diciembre de 2020, de acuerdo con el siguiente detalle:

- > Estado de situación financiera
- > Estado de resultados integrales
- > Estado de cambios en el patrimonio neto
- > Estado de flujo de efectivo, método directo
- > Estados complementarios
- > Notas a los Estados Financieros
- > Información del Fondo
- > Hechos Relevantes
- > Análisis Razonado
- > Carteras de inversiones
- > Otros Informes

Fondo	RUN
Fondo de Inversión Compass Private Equity Partners	7202-8
Compass Private Equity III Fondo de Inversión	7251-6
Compass Private Equity IV Fondo de Inversión	7260-5
Compass Private Equity V Fondo de Inversión	7269-9
Compass Private Equity VII Fondo de Inversión	7281-8
Compass Private Equity X Fondo de Inversión	9081-6
Compass Private Equity XI Fondo de Inversión	9115-4
Compass Private Equity XII Fondo de Inversión	9167-7
Compass Private Equity XIII Fondo de Inversión	9257-6
Compass Private Equity XIV Fondo de Inversión	9288-6
Compass Private Equity XV Fondo de Inversión	9307-6
Compass Private Equity XVI Fondo de Inversión	9357-2
Compass Private Equity XVII Fondo de Inversión	9416-1
Compass Private Equity XVIII Fondo de Inversión	9435-8
Compass Private Alternative Program Fondo de Inversión	9482-K
Compass Global Investments Fondo de Inversión	9165-0
Compass Global Investments II Fondo de Inversión	9275-4
Compass Global Investments III Fondo de Inversión	9308-4

DS
AÉ

DS
DMP

DS
EA




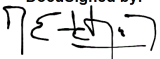


DS
JDLB

DS
MAR

DS
[Signature]



Fondo	RUN
Compass Private Debt II Fondo de Inversión	9324-6
Compass Private Debt III Fondo de Inversión	9479-K
Compass PCLO Private Debt Fondo de Inversión	9601-6
Compass VEPF VII Private Equity Fondo de Inversión	9642-3
Compass PCRED Private Debt Fondo de Inversión	9634-2
Compass FRO III Private Equity Fondo de Inversión	9605-9
Compass SP VIII Private Equity Fondo de Inversión	9681-4
Compass Tacopps Private Debt Fondo de Inversión	9783-7
Compass LCP IX Private Equity Fondo de Inversión	9621-0
Compass Brep IX Real Estate Fondo de Inversión	9696-2
Compass Brep Europe VI Real Estate Fondo de Inversión	9794-2
Compass COF III Private Debt Fondo de Inversión	9832-9
Compass Cinven VII Private Equity Fondo de Inversión	9731-4
Compass Bxls V Private Equity Fondo de Inversión	9822-1

Nombre	Cargo	RUT	Firma
Jaime de la Barra Jara	Presidente	8.065.260-7	DocuSigned by:  E432D1G3DA304B6...
Raimundo Valdés Peñafiel	Vicepresidente	13.037.597-9	DocuSigned by:  17FA1F3E191F4F7...
Daniel Navajas Passalacqua	Director	12.584.959-8	DocuSigned by:  022B0B613F3D46C...
Alberto Etchegaray de la Cerda	Director	9.907.553-8	DocuSigned by:  F0E308BCCF34EC...
Paul Matías Herrera Rahilly	Director	6.364.606-7	DocuSigned by:  9ED5D9E11FB04F9...
Eduardo Aldunce Pacheco	Gerente General	12.634.252-7	DocuSigned by:  4AAECPF1AAA0473...